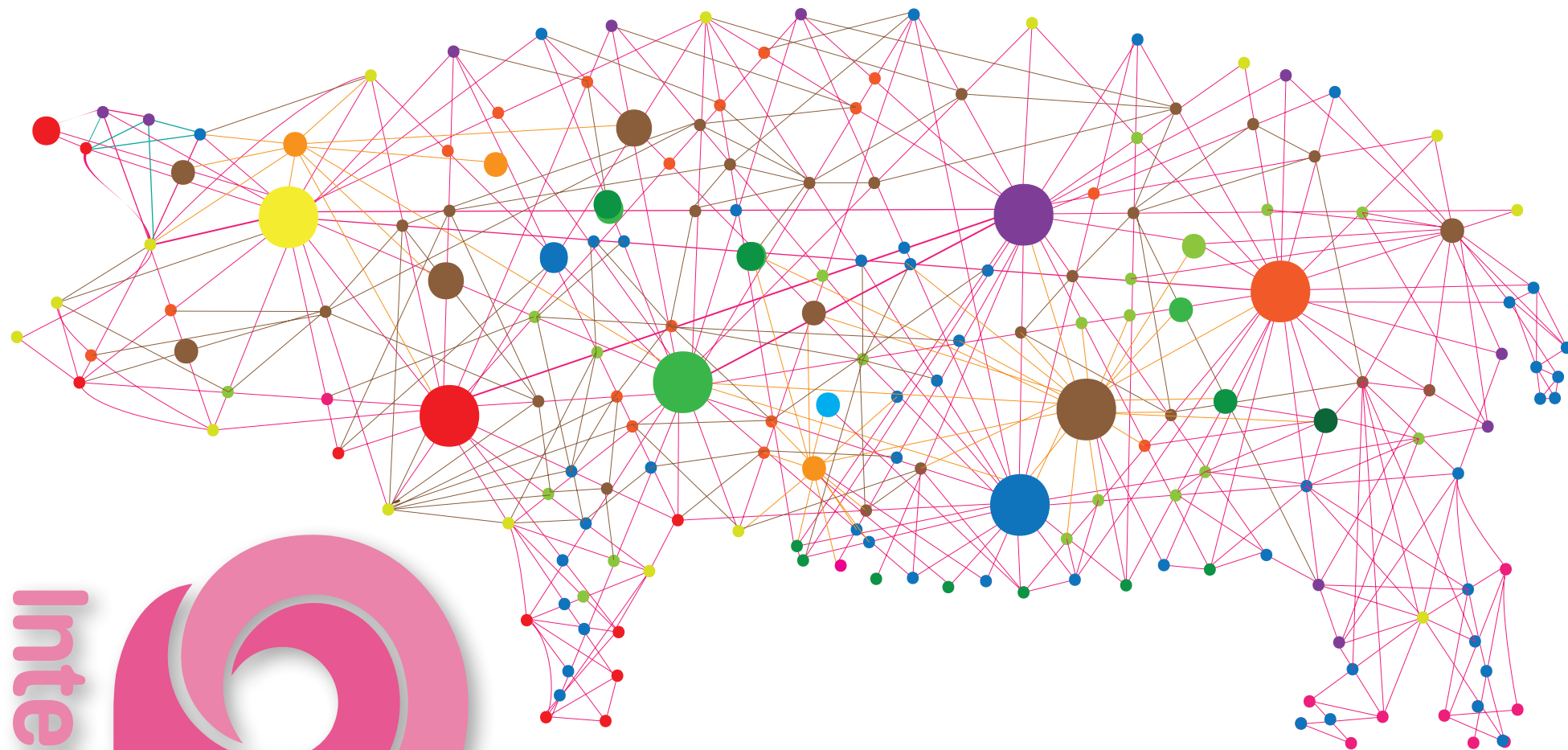




Interprofesional
Porcino de Capa Blanca



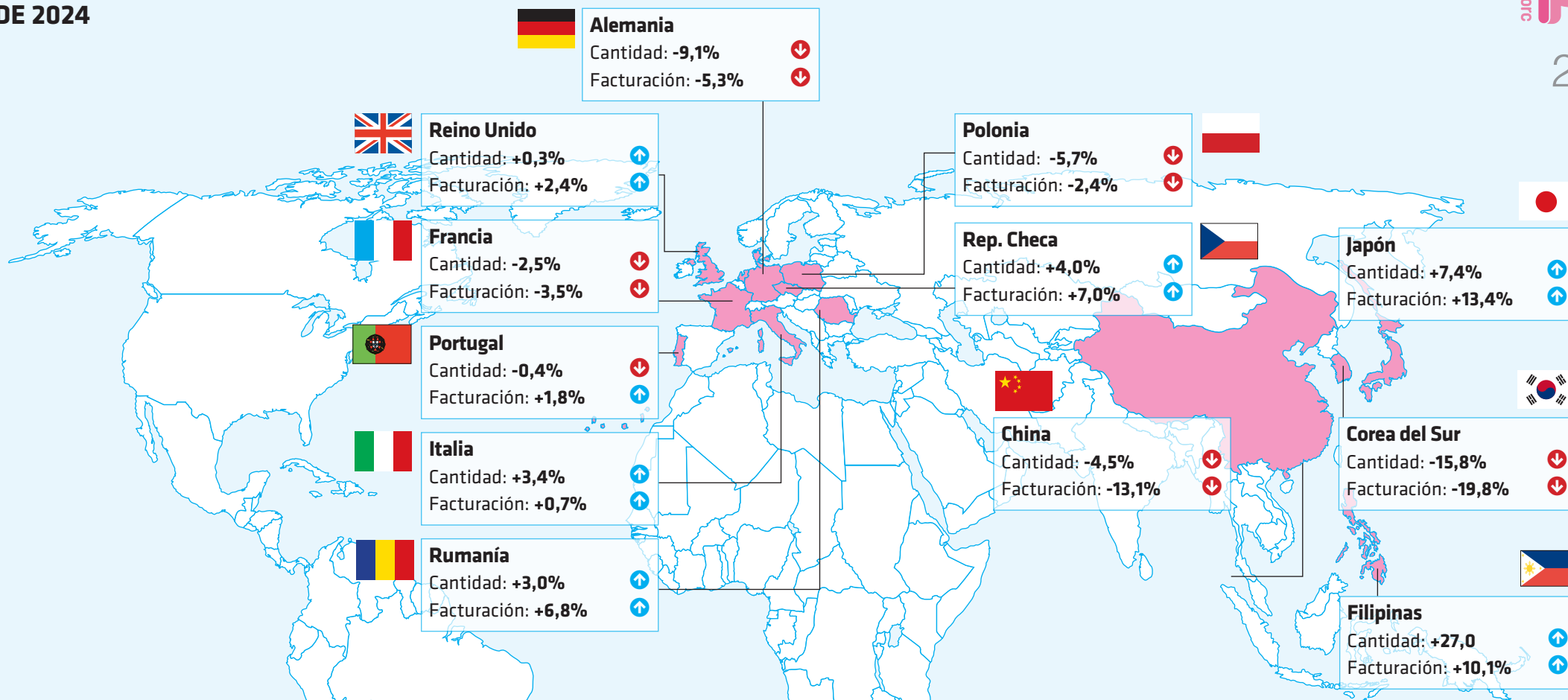
BARÓMETRO PORCINO

NÚMERO 118 / OCTUBRE DE 2024

PRINCIPALES DESTINOS DE LA EXPORTACIÓN ESPAÑOLA DE PORCINO EN ENERO-AGOSTO DE 2024

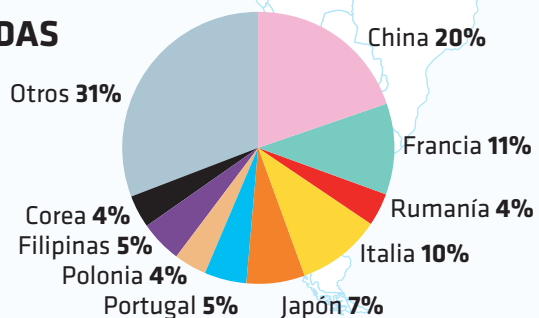
(Variación en % respecto al mismo período de 2023 en cantidad y en facturación y porcentaje que concentra cada destino sobre el total exportado por España).

Fuente: Interporc

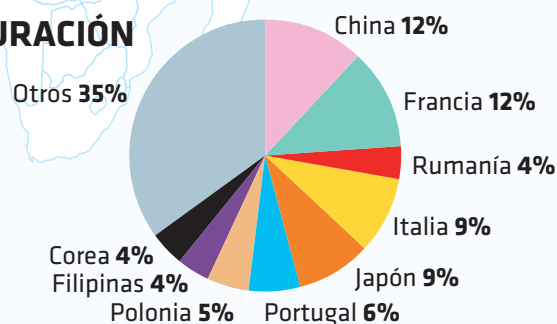


PRINCIPALES DESTINOS DE LA EXPORTACIÓN DE PORCINO DE ESPAÑA EN ENERO-AGOSTO DE 2024

EN TONELADAS



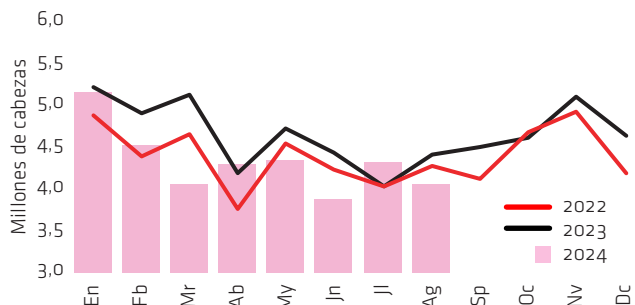
EN FACTURACIÓN



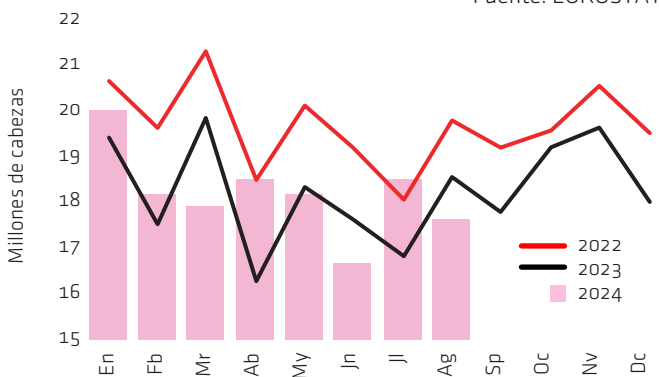
BARÓMETRO PORCINO

MERCADO DEL CERDO VIVO

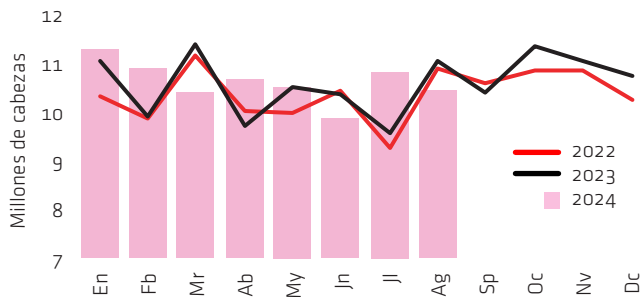
ESPAÑA. MATANZA MENSUAL DE CERDOS. Fuente: MAPA



UE-27. MATANZA MENSUAL DE CERDOS. Fuente: EUROSTAT



EEUU. MATANZA MENSUAL DE CERDOS. Fuente: USDA



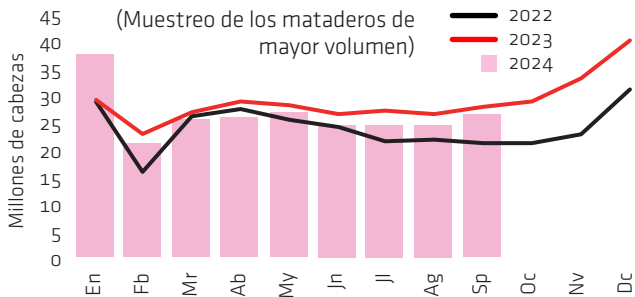
Contagio bajista en toda la UE

Tras una salida del verano “a dos velocidades” (bajando España y Francia, repitiendo el norte de la UE ya subiendo Italia y Polonia), el mes de octubre ha recuperado la estacionalidad típica del otoño y se han generalizado las bajadas en toda Europa. La única excepción, a contrapié de todos los mercados, ha sido **Italia**, donde el cerdo ha seguido subiendo (casi un +5%), a causa de las perturbaciones provocadas por la PPA en el norte del país transalpino: la oferta de cerdos ha sido muy limitada y las bajas producciones cárnicas a que esto ha llevado han movido todo este mercado al alza.

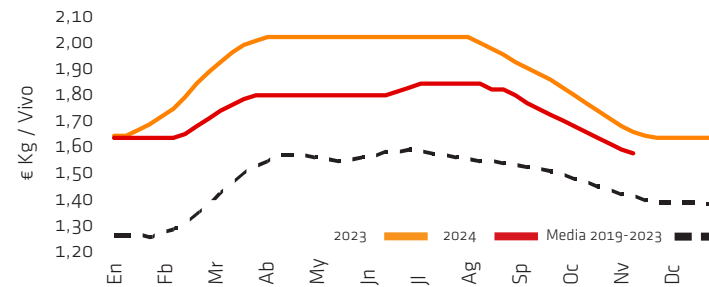
En **España**, el cerdo ha seguido bajando (-6,4% durante octubre), básicamente para reducir los diferenciales abiertos con el resto de la UE y poder recuperar el matadero español competitividad para vender su carne en el mercado europeo. La oferta y los pesos han ido aumentando cada semana, con lo que el ganadero también estaba interesado en incentivar al matadero para que mantuviera la fluidez de la matanza. En lo básico, el mercado español se ha mostrado mucho más equilibrado que en cualquier otoño “normal”: la disponibilidad de cerdos ha ido a más, pero todos han sido bien aceptados por el matadero, que por primera vez en mucho tiempo ha podido utilizar al máximo sus capacidades de matanza disponibles.

El problema ha venido cuando **Alemania**, que llevaba semanas tranquila, ha forzado una bajada de su precio hacia el final de mes, aprovechando la cercanía del festivo de Todos los Santos. La oferta de cerdos también ha aumentado en este país y los mataderos ser han visto incapaces de mantener una capacidad de matanza

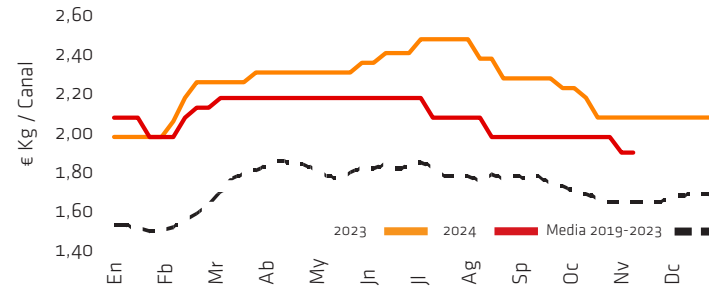
MATANZA MENSUAL DE CERDOS EN CHINA. Fuente: MARA



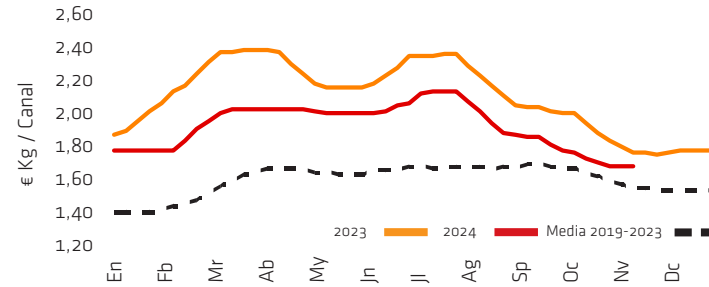
Cotización del cerdo en España Fuente : Mercolleida



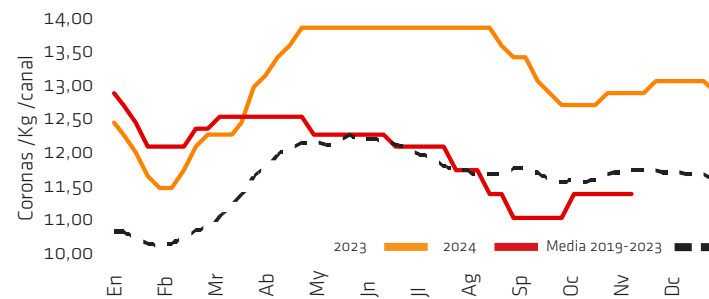
Cotización del cerdo en Alemania Fuente : AMI



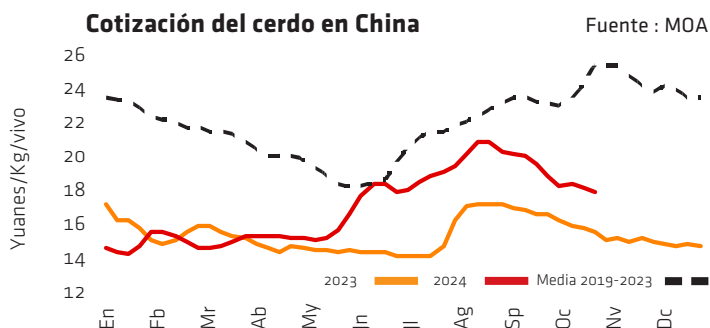
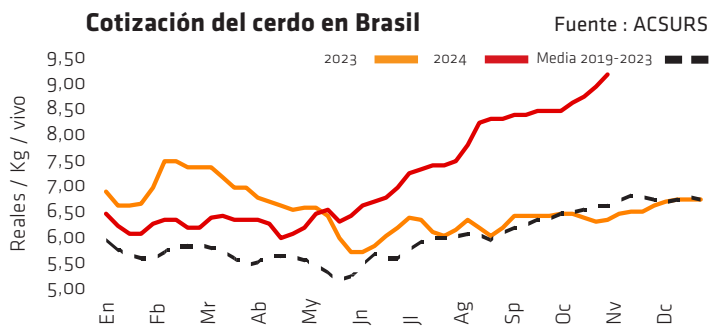
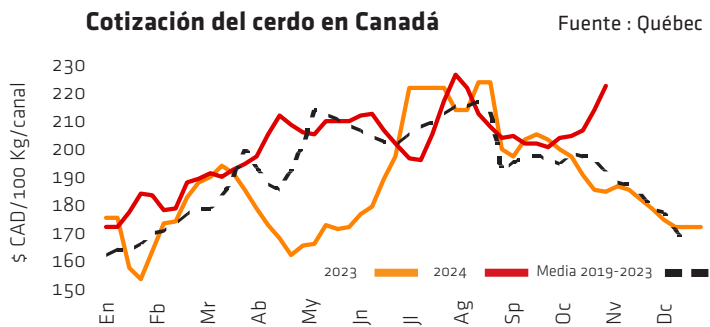
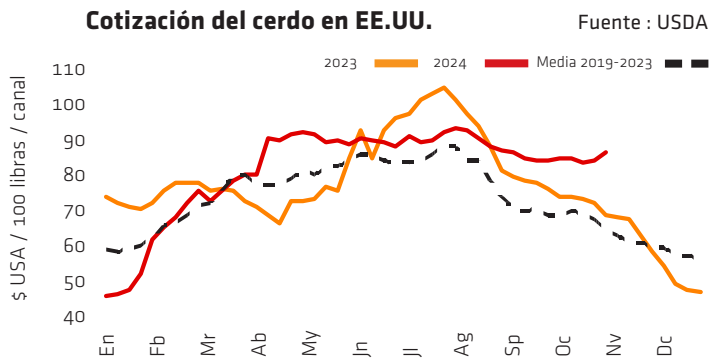
Cotización del cerdo en Francia Fuente : MPF



Cotización del cerdo en Dinamarca Fuente : Danish Crown



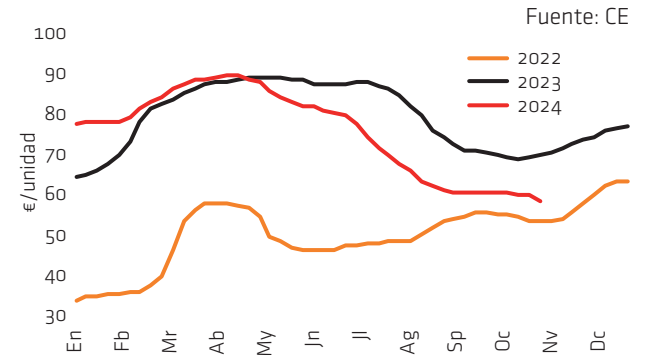
MERCADO DEL CERDO VIVO



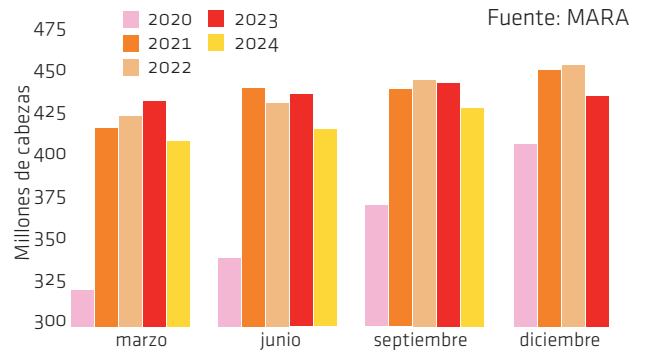
suficiente: la anticipación de cerdos para prever la pérdida de matanza en la última semana de octubre por el festivo les ha permitido finalmente conseguir una fuerte bajada del cerdo (-4% de una taca-da). Inmediatamente, sus países vecinos han pasado también de la estabilidad a la bajada. Sobre todo **Países Bajos**, donde hay también un exceso de cerdos en relación al ritmo de matanza. Los pesos y los excedentes de cerdos han aumentado en toda esta zona. En **Polonia**, más que la mayor oferta, el problema ha sido la agresiva competencia de los exportadores del resto de la UE para vender más carne en el este de Europa: compitiendo entre ellos a la baja en precios, esto ha acabado por mover también el precio polaco del cerdo a la baja (casi un -10%). Tan solo **Dinamarca** se ha mantenido sin cambios durante este mes de octubre, pero es porque ya había bajado antes y sigue estando muy por debajo de todas las referencias europeas. Con un mercado de la carne estancado en la UE, los mataderos daneses anticiparon la bajada para ganar competitividad en la exportación a terceros países. Y, de hecho, el precio danés del cerdo sale de octubre al mismo nivel que el precio interior de EE.UU. e incluso por debajo de Brasil. Hay que recordar, no obstante, que la referencia danesa es un precio a cuenta, ya que al final del ejercicio los mataderos pagan una bonificación global a los ganaderos. Pero esta política les permite reaccionar con rapidez a los movimientos de la carne.

Mientras, en **Brasil** el cerdo ha seguido subiendo y yéndose a sus máximos históricos durante octubre. La oferta en vivo es moderada, pero es sobre todo la firme demanda la que está moviendo al alza el cerdo. Al ritmo récord exportador mantenido este año se le unen ahora las buenas expectativas futuras de exportación: los mataderos están dispuestos a pagar más para hacerse con más cerdos y, saliendo más carne a exportación, el mercado interior tiene una menor oferta y acepta también subidas de los precios. En **EE.UU.** y **Canadá**, el cerdo también ha subido, invirtiendo la tendencia habitual de esta época del año. La razón es también la sostenida exportación, aunque en ambos países la oferta está siendo también ahora inferior a lo esperado. En cambio, el precio ha bajado en **China**: con una demanda débil, la oferta de cerdos es suficiente, mientras que la cabaña de cerdas detiene ya su descenso y empieza a recuperarse.

PRECIO MEDIO PONDERADO DEL LECHÓN EN LA UE.



CENSO PORCINO TRIMESTRAL DE CHINA.



CENSO MENSUAL DE CERDAS EN CHINA.



BARÓMETRO PORCINO

MERCADO DE LA CARNE

Del goteo a la caída

Tras una salida del verano en el que la carne de cerdo aguantó coherentemente precios, el mes de octubre ha dejado paso primero a un lento goteo a la baja y, después y tras la brusca caída del precio del cerdo en Alemania, a una amplia corrección bajista de precios del despiece. En **España**, sin embargo, como ha sido la tónica este año, los descensos han sido más limitados que en el norte y centro de Europa. La exportación española a terceros países no registra nuevos impulsos pero tampoco va a menos respecto al año pasado y ello permite equilibrar el mercado interior, aunque sea a costa de sufrir más en las ventas al resto de la UE. Es aquí donde la competencia entre países es más dura para vender más en fresco y no tener que congelar. La producción europea está siendo ahora superior al año pasado, pero sigue siendo muy inferior a ñaños anteriores. Así que el mercado europeo está sobre todo presionado por esa mayor producción relativa en el norte de la UE y la ausencia de nuevos impulsos en terceros países. El consumo europeo también es frágil, con el cambio de gamas de productos de verano a los de invierno y a la espera de que en noviembre se activen los preparativos para la campaña navideña. Los precios españoles de la carne han bajado en torno a un -2% en octubre.

En **Alemania**, el despiece ha bajado precios en la aguja, sobre todo (-6%), que pierde sus consumos estivales, pero jamones y paletas también han cedido. Solo los solomillos, con una oferta estructural-

mente baja, han conseguido mejorar precios. El consumo de carne de cerdo en Alemania sigue perdiendo peso cada año: en 2024, su descenso se está moviendo sobre el -4% interanual, cediendo cuota de mercado frente a la carne de pollo.

En **Francia**, los descensos van del -1% al -3%, según piezas, y solo la panceta y el tocino (como en España) consiguen mantener precios sin cambios. El continuado descenso del cerdo en este país ha empujado también a la baja el despiece, ya que la competencia entre los mismos mataderos franceses está siendo muy dura este octubre. En cambio, la carne de cerdo ha subido en **Italia** y no poco: del +4% al +5%, en general. La fulminante escalada del precio del cerdo, a causa de los problemas de PPA, ha sido repercutida sobre el despiece, que ha alcanzado precios muy altos y ha empezado a poner en duda la capacidad del consumidor para aceptarlos. De hecho, los lomos y solomillos ya han bajado precios en octubre. Pero es la industria de producción de embutidos típicos la que más sufre, tanto por los altos precios como por la limitada disponibilidad de materia prima. Esto está poniendo en riesgo el mismo sistema de producción italiano, que empieza a substituir producciones típicas por carne de importación.

Fuera de Europa, la firme exportación sigue levantando los precios en **Brasil**, donde además el mercado interior acepta subidas de precios también. En **EE.UU.**, la producción se sigue quedando por debajo de lo previsto y esto, junto con una fuerte exportación de jamones a México, hace subir también los precios de la carne.

EXPORTACIONES DE PORCINO DE LA UE EN ENERO-JUNIO DE 2024

	2024	% 2023
CARNES	1.424.738	-5%
A China	223.387	-27%
A Australia	42.963	-10%
A Japón	186.901	-5%
A R. Unido	413.090	-2%
A Corea de Sur	127.252	+16%
A EE.UU.	61.095	+47%
A Filipinas	61.544	+14%
SUBPRODUCTOS	704.090	+3%
A China	319.142	+3%
A Filipinas	121.079	+20%
A Vietnam	54.671	+32%
A Costa Marfil	31.137	-15%
TOTAL	2.128.829	-3%

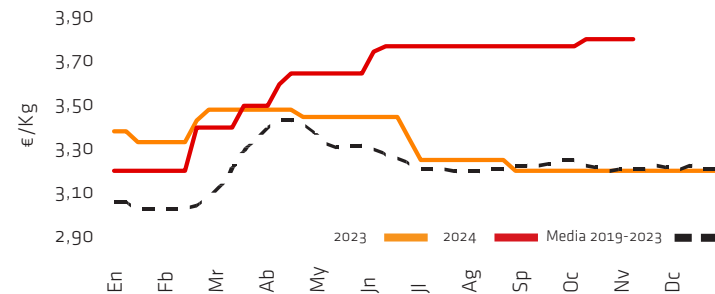
Fuente: Comisión Europea (tr/canal)

EXPORTACIONES DE PORCINO DE EE.UU. EN ENERO-AGOSTO DE 2024

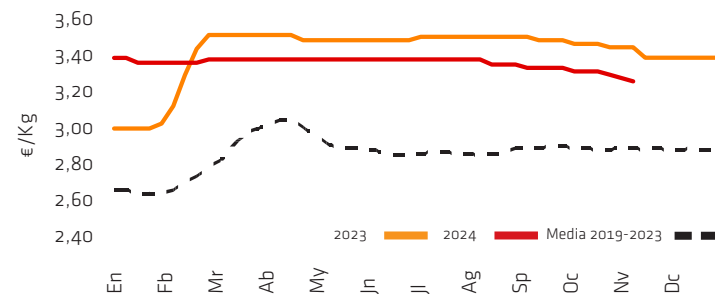
	2024	% 2023
CARNES	1.601.456	+5%
A México	653.467	+9%
A China	84.747	-31%
A Japón	231.119	-2%
A Canadá	120.518	-4%
A Corea del Sur	152.186	+27%
A Colombia	74.497	+39%
SUBPRODUCTOS	395.276	+1%
A China	213.068	-6%
A México	105.245	+1%
A Filipinas	25.799	+46%
A Canadá	16.662	+31%
TOTAL	1.996.732	+4%

Fuente: USMEF (tr/canal)

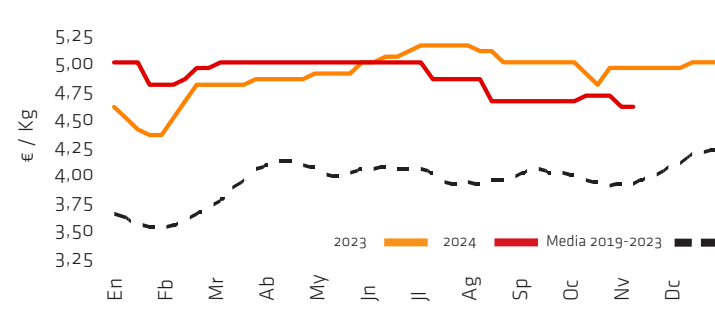
Cotización de la panceta en España Fuente : MC Barcelona



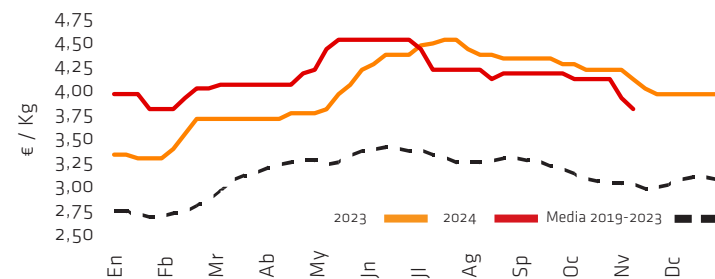
Cotización jamón redondo en España Fuente: MC Barcelona



Cotización de la paleta en Alemania Fuente : AMI

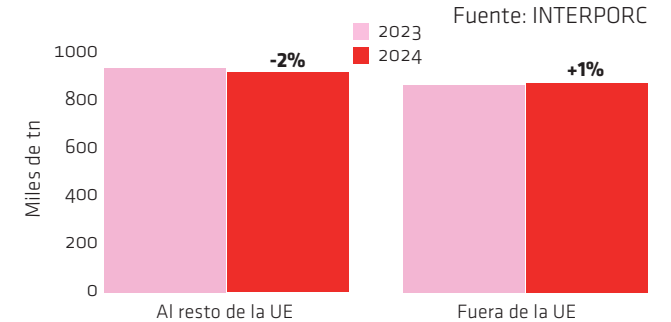


Cotización de la aguja en Alemania Fuente : AMI

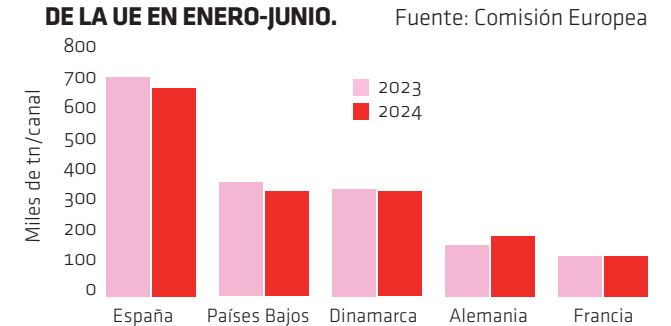


MERCADO DE LA CARNE

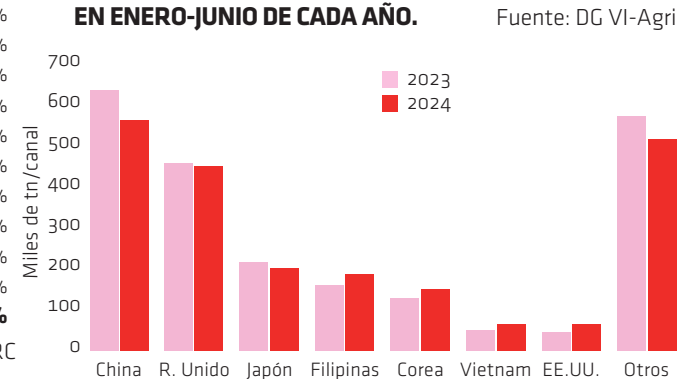
ESPAÑA. EXPORTACIÓN DE PORCINO EN ENERO-AGOSTO.



LOS 5 MAYORES EXPORTADORES DE PORCINO DE LA UE EN ENERO-JUNIO.



DESTINOS DE LA EXPORTACIÓN DE PORCINO DE LA UE EN ENERO-JUNIO DE CADA AÑO.



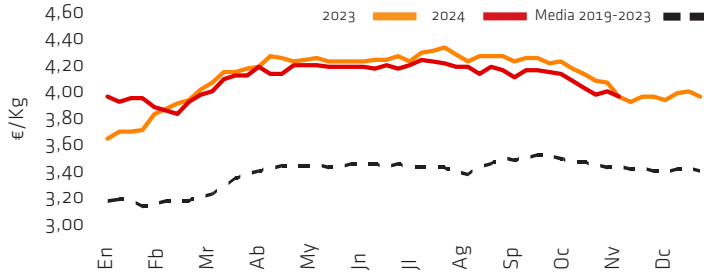
EXPORTACIONES DE PORCINO DE ESPAÑA EN ENERO-AGOSTO DE 2024

	2024	2024%2023
China	353.559	-4,5%
Francia	194.814	-2,5%
Italia	180.124	+3,4%
Japón	132.230	+7,4%
Filipinas	124.796	+27,0%
Portugal	81.180	-0,4%
Polonia	75.281	-5,7%
Rumanía	68.940	+3,0%
Corea del Sur	63.548	-15,8%
Rep. Checa	61.852	+4,0%
Alemania	47.533	-9,1%
R. Unido	43.635	+0,3%
Bulgaria	34.074	-2,8%
Hungría	34.056	-0,5%
Eslovaquia	21.892	+3,5%
Malasia	18.313	-17,7%
Serbia	18.246	+12,0%
Suecia	17.472	-21,0%
Países Bajos	17.209	-11,2%
Taiwán	12.937	-39,8%
Otros	199.914	+0,8%
Carnes	1.229.992	-2,2%
Despojos	345.293	+6,8%
Tocino	83.354	-2,4%
Jamones/paletas curados	43.211	+1,3%
Jamones/paletas cocidos	4.893	-16,2%
Panceta salada	4.250	-30,5%
Embutidos	64.021	+4,4%
Preparaciones/conservas	19.904	-20,5%
Manteca fundida	4.371	-16,2%
Grasa fundida	2.317	-13,6%
TOTAL	1.801.606	-0,7%

Fuente: INTERPORC

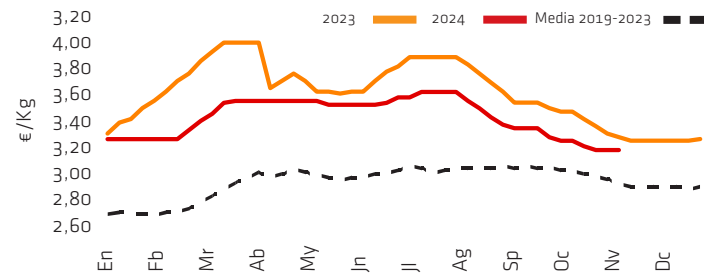
Cotización del lomo 1 en Francia

Fuente: Rungis



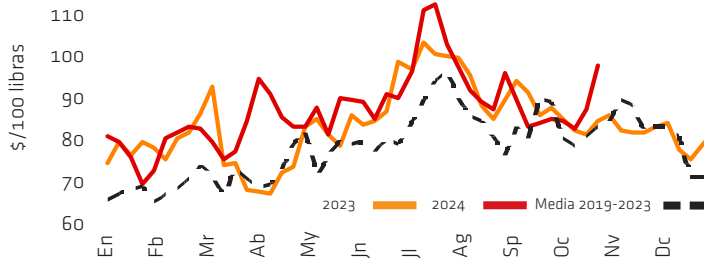
Cotización jamón sin grasa en Francia

Fuente: Rungis



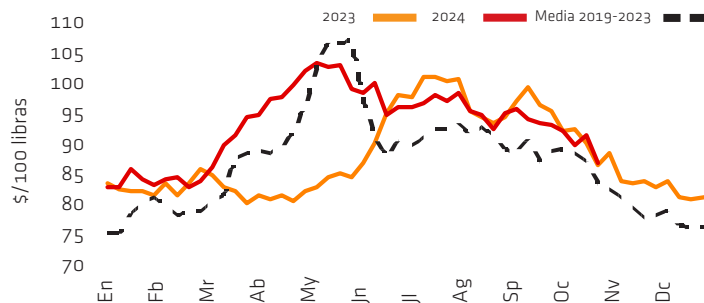
Cotización del jamón en EE.UU.

Fuente: USDA



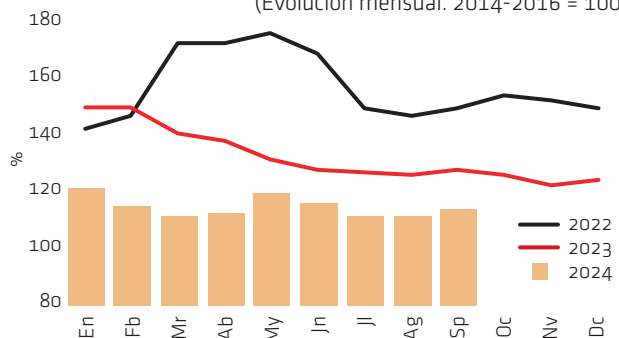
Cotización del lomo en EE.UU.

Fuente: USDA

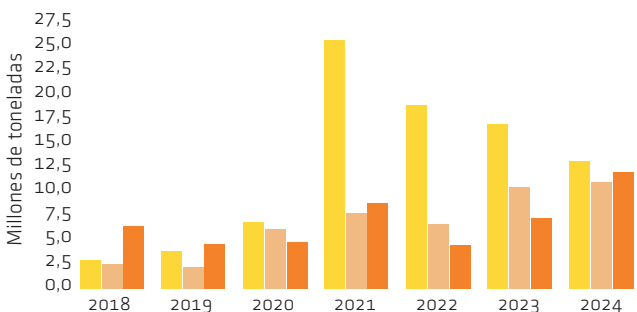


ÍNDICE FAO DEL PRECIO MUNDIAL DE LOS CEREALES.

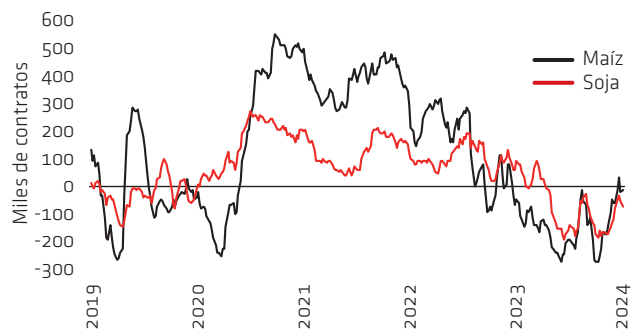
(Evolución mensual. 2014-2016 = 100)



CHINA. IMPORTACIÓN DE MAÍZ, TRIGO Y CEBADA EN ENERO-SEPTIEMBRE DE CADA AÑO. Fuente: Aduanas China



POSICIÓN NETA SEMANAL DE LOS FONDOS ESPECULATIVOS EN FUTUROS Y OPCIONES EN CHICAGO. Fuente: CFTC



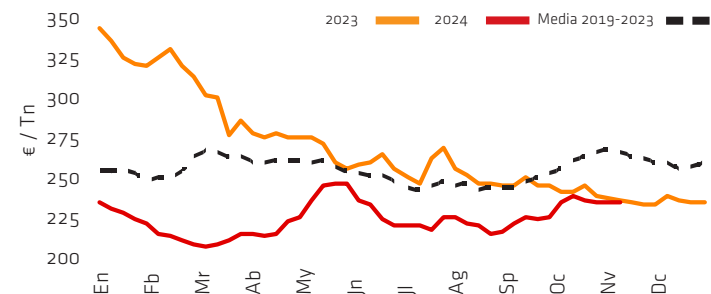
MATERIAS PRIMAS

Suben los cereales y baja la soja

Salen del mes de octubre los cereales más caros que como lo empezaron, sobre todo gracias a las subidas de precios forjadas en la primera mitad del mes, sin que las correcciones a la baja de la segunda mitad lo hayan compensado. De un +3% a un +6% se han revalorizado los cereales durante octubre, aunque sin que la actividad haya registrado cambios importantes. El agricultor ha seguido sin liquidar, aunque hacia finales de mes, viendo las pantallas en rojo, ha empezado a aflorar algo más de oferta interior, y el fabricante tampoco se ha decidido a salir a comprar, confiando en sus coberturas en el puerto y sin creerse que la subida de precios sea sostenible en el tiempo. Pero también hacia el final de mes ha empezado a verse una demanda algo más activa, pero solo para cubrir inmediatos hasta final de año y sin decidirse a cubrir los diferidos de 2025, más caros que los actuales precios del físico. Los consumos ganaderos siguen siendo frágiles en todo el mundo, lo que ralentiza la demanda en general, mientras que el riesgo climatológico actúa de motor alcista (sequía en Brasil, Rusia y Australia), junto con los factores geopolíticos (dos guerras en marcha, elecciones en EE.UU., dudas sobre la capacidad compradora de China,...). En este contexto de falta de definición del mercado, la actividad comercial sigue siendo dubitativa, sin ganas de vender ni de comprar. Tan solo los retrasos en las arribadas de maíz a los puertos han tensionado el mercado y han hecho que el fabricante mirara con más interés cubrirse con trigo o cebada nacionales para prever posibles cortos en el puerto. Esto ha hecho que el maíz disponible pudiera operar con una prima sobre los diferidos y, de hecho, en octubre ha habido un importante inverso para este cereal de importación: hasta a 220 euros se ha podido cerrar maíz para todo 2025 en el puerto, apoyado en un euro que cayó hasta los 1,07 dólares (pero fue esto flor de una semana). En cambio, la harina de soja ha seguido con una clara tendencia bajista, por debajo de los 380 euros a final de mes. El aplazamiento de la entrada en vigor de la deforestación ha dejado tras de sí unos abundantes stocks de soja en toda la UE.

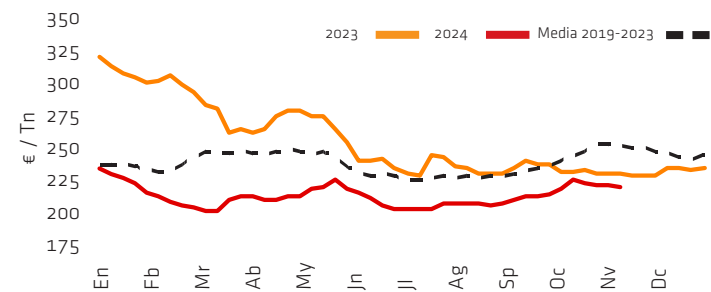
Cotización del trigo forrajero

Fuente : Mercolleida



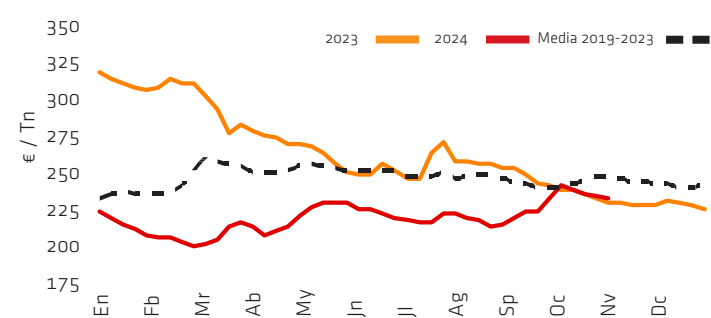
Cotización de la cebada

Fuente : Mercolleida



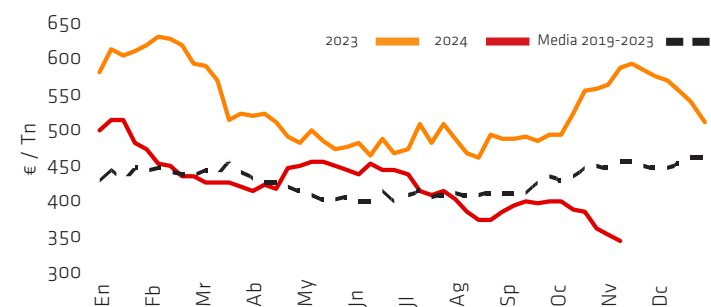
Cotización del maíz

Fuente : Mercolleida



Cotización de la harina de soja 44%

Fuente : Mercolleida



BALANCE DE OCTUBRE

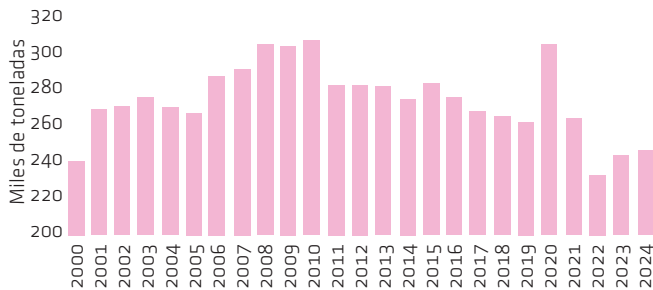
CUADRO DE CONTROL DEL SECTOR PORCINO ESPAÑOL (Variación en % respecto a un año atrás)

Fuente: MAPA/AEAT/Mercolleida

	MATANZA		CONSUMO		EXPORTACIÓN				COTIZACIÓN		IPC CARNE CERDO
	Cabezas	(tn)	En fresco (tn)	Transformados (tn)	Carne (tn)	Subproductos (tn)	Total			(€/Kg/vivo)	(respecto mes anterior)
							A la UE (tn)	extra-UE (tn)	Total (tn)		
Octubre 2024	--	--	--	--	--	--	--	--	--	-6,2%	--
Septiembre 2024	--	--	--	--	--	--	--	--	--	-6,9%	--
Agosto 2024	-5,6%	-4,5%	--	--	-2,7%	+3,9%	-9,2%	+11,7%	-0,7%	-7,3%	0,0%
Julio 2024	+7,2%	+6,5%	+4,8%	+2,8%	-1,4%	+18,4%	-9,1%	+25,0%	+4,7%	-8,8%	+0,4%
Junio 2024	-14,0%	-14,2%	-0,2%	-2,0%	-12,2%	-4,5%	-17,6%	+2,6%	-9,9%	-10,1%	+0,3%
Mayo 2024	-4,5%	-4,3%	+5,5%	+1,0%	-2,7%	+3,1%	-3,4%	+2,5%	-0,9%	-11,1%	-0,1%

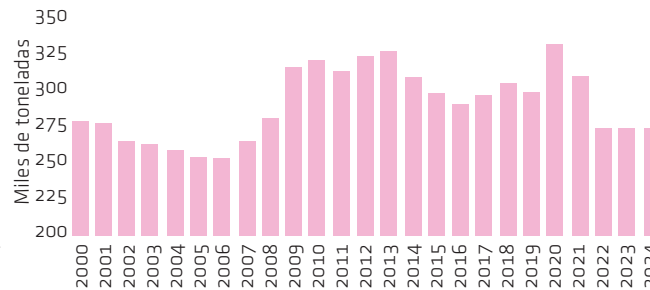
CONSUMO DE CARNE DE CERDO EN FRESCO EN ESPAÑA EN ENERO-JULIO.

Fuente: MAPA



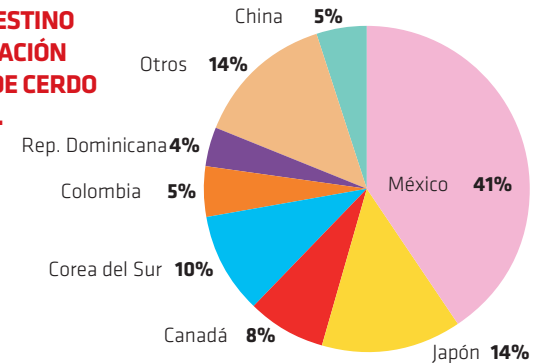
CONSUMO DE TRANSFORMADOS EN ESPAÑA EN ENERO-JULIO.

Fuente: MAPA



EE.UU. DESTINO EXPORTACIÓN CARNE DE CERDO EN 2024.

Fuente: USMEF



Las miradas apuntan ahora a la demanda

Como es normal a final de año, la oferta de cerdos y carne se mueve estacionalmente hacia sus máximos y la atención se centra en la capacidad de la matanza para absorber esa mayor oferta. La reducción estructural de las cabañas del norte de la UE lleva a una situación nueva: hasta ahora, ha sido la capacidad de matanza la que ha tenido que adecuarse a esas menores disponibilidades en vivo, pero esas reestructuraciones llevadas a cabo por la industria se enfrentan ahora a una oferta de cerdos superior al año pasado y a una menor exportación a terceros países que deja más carne dentro de Europa. Además,

los precios se consideran altos, con lo que hay tampoco interés por congelar carne: hay una constante presión para vender más en fresco, sobre todo en el centro y este de Europa. Así que, con un ritmo de matanza notablemente fluido en España pero más presionado en Alemania, la evolución del mercado es más dependiente de que el consumo europeo certifique el relativo optimismo que había de cara a la campaña de consumos navideños. Pero esto es algo que no se verá con claridad hasta la segunda mitad de noviembre, por lo que octubre se ha visto presionado por estas dudas y los precios han cedido, confiando en poder estabilizarlos cuando empiecen los preparativos navi-

deños. En España, los datos de consumo de porcino muestran una recuperación en fresco, aunque siga en niveles históricamente bajos, y un estancamiento, también en un nivel más bajo de lo normal en transformados. La victoria de Trump en EE.UU. pondrá en jaque el comercio mundial si entra en una guerra de aranceles con China: la dependencia del porcino USA de China es baja ahora, pero es gracias a que exporta más a México. Y también con México Trump puede abrir un conflicto. En la UE, la preocupación es la reacción de China a los aranceles sobre vehículos eléctricos, que puede llevar a lo mismo sobre la carne de cerdo y los subproductos europeos en China.

BARÓMETRO PORCINO

	SEPTIEMBRE	OCTUBRE	VARIACIÓN		SEPTIEMBRE	OCTUBRE	VARIACIÓN		SEPTIEMBRE	OCTUBRE	VARIACIÓN				
CERDO				CARNE				CEREALES Y PROTEÍNAS							
EUROPA				ESPAÑA (€/Kg)				MERCADO ESPAÑOL (€/TN)							
España (€/Kg/vivo)	1,679	1,571	-6,4%	↓	Lomo caña (a mayorista)	6,00	5,85	-2,5%	↓	Trigo forrajero nacional	230	238	+3,5%	↗	
Alemania (€/Kg/canal)	2,00	1,92	-4,0%	↓	Costilla (a mayorista)	6,83	6,73	-1,5%	↓	Trigo import disponible	219	230	+5,0%	↗	
Países Bajos (€/Kg/vivo)	1,54	1,48	-3,9%	↓	Filete (a mayorista)	7,63	7,63	0,0%	=	Trigo import octubre-diciembre	220	231	+5,0%	↗	
Dinamarca (corona/Kg/canal)	11,00	11,00	0,0%	=	Cabeza de lomo (a mayorista)	6,28	6,13	-2,4%	↓	Maíz nacional	227	235	+3,5%	↗	
Francia (€/Kg/canal)	1,775	1,689	-4,8%	↓	Jamón redondo (a fabricante)	3,38	3,29	-2,7%	↓	Maíz import disponible	217	230	+6,0%	↗	
Italia (€/Kg/vivo)	2,273	2,377	+4,6%	↗	Panceta (a fabricante)	3,82	3,82	0,0%	=	Maíz import octubre-diciembre	218	228	+4,6%	↗	
Polonia (zloty/Kg/canal)	9,08	8,19	-9,8%	↓	Tocino (a fabricante)	1,50	1,50	0,0%	=	Cebada nacional	214	222	+3,7%	↗	
Portugal (€/Kg/canal)	2,387	2,247	-5,9%	↓	FRANCIA (€/Kg)				Cebada import disponible	207	219	+5,8%	↗		
Reino Unido (peniques/Kg/canal)	208,64	206,61	-1,0%	↓	Lomo con costillas	4,16	4,02	-3,4%	↓	Cebada import octubre-diciembre	210	219	+4,3%	↗	
AMÉRICA				ALEMANIA (€/Kg)				FUTUROS CHICAGO-CME (\$)							
EEUU (\$/cwt)	84,23	86,52	+2,7%	↗	Jamón deshuesado	3,80	3,70	-2,6%	↓	Trigo (vto. más cercano)	584,00	570,40	-2,3%	↓	
Canadá (dólar/Kg/canal)	200,80	222,04	+10,6%	↗	Jamón corte redondo	3,10	3,00	-3,2%	↓	Maíz (vto. más cercano)	424,60	410,60	-3,3%	↓	
Brasil (real/Kg/vivo)	8,44	9,12	+8,1%	↗	Paleta deshuesada	4,65	4,60	-1,1%	↓	Soja (vto. más cercano)	1.057,00	982,40	-7,1%	↓	
ASIA				ITALIA (€/Kg)				FUTUROS EURONEXT (€)							
China (yuan/Kg/vivo)	18,93	17,97	-5,1%	↓	Panceta fresca	5,62	5,84	+3,9%	↗	Trigo (vto. más cercano)	222,25	218,00	-1,9%	↓	
LECHÓN				EEUU (\$/100 LB)				FLETES MARÍTIMOS							
Mercolleida	46,00	46,00	0,0%	=	Lomo	93,67	87,28	-6,8%	↓	Baltic Dry Index	2.030	1.388	-31,6%	↓	
Segovia	56,00	56,00	0,0%	=	Jamón	84,19	97,09	+15,3%	↗	BOLSA					
Zamora	69,00	68,00	-1,4%	↓	Panceta	133,71	171,31	+28,1%	↗	IBEX 35	11.877,30	11.672,60	-1,7%	↓	
BPP Países Bajos	49,00	49,00	0,0%	=	BRASIL (REAL/KG)				ENERGÍA Y METALES						
Nord-West Alemania	65,00	59,00	-9,2%	↓	Canal exportación	12,97	13,84	+6,7%	↗	Petróleo Brent (\$/barril)	71,7	72,81	+1,5%	↗	
CERDA				CHINA (DALIAN) YUAN				Gas Holandés TTF (€/1MW)							
Mercolleida	0,790	0,730	-7,6%	↓	Cerdo noviembre 2024	17,01	17,11	+0,6%	↗	Oro (\$/onza)	2.634,86	2.745,96	+4,2%	↗	
Segovia	0,700	0,640	-8,6%	↓	Cerdo noviembre 2024	15,73	15,25	-3,1%	↓	MONEDAS (1 EURO = MONEDA NACIONAL)					
Alemania (VEZG)	1,20	1,10	-8,3%	↓	Cerdo marzo 2025	14,44	13,86	-4,0%	↓	Dólar USA	1,1196	1,0882	-2,8%	↓	
Francia (MPB)	1,405	1,320	-6,0%	↓	Cerdo mayo 2025	14,79	14,26	-3,6%	↓	Dólar Canadá	1,5133	1,5134	0,0%	=	
Dinamarca (DC)	1,01	1,01	0,0%	=					Libra esterlina	0,8354	0,8375	+0,3%	↗		
Países Bajos (Vion)	1,43	1,35	-5,6%	↓					Zloty polaco	4,2788	4,3508	+1,7%	↗		
FUTUROS								Real brasileño							
CHICAGO (CME) \$								6,0504				6,2635	+3,5%	↗	
Cerdo diciembre 2024	73,27	13,60	0,0%	=					Yen japonés						
Cerdo febrero 2025	77,37	10,30	+0,7%	↗					159,82				166,30	+4,1%	↗
Cerdo abril 2025	82,77	7,00	+2,7%	↗					Yuan renminbi chino						
Cerdo abril 2025	82,77	10,60	+4,0%	↗					7,8511				7,7436	-1,4%	↓
								Rublo ruso							
								cotización suspendida				--			


NOTA: Todas las referencias son las vigentes el último día de cada mes.

PLAN PREVENCIÓN SANIDAD ANIMAL (INTERPORC)

En relación con la propagación del virus de la PPA por países del centro y este de Europa, y ante el riesgo y amenaza de entrada de esta grave y devastadora enfermedad en nuestro país, con consecuencias claramente catastróficas para nuestro sector (restricciones de movimientos, cierre automático de las exportaciones a muchos países terceros y de la Unión Europea, etc., grandes pérdidas económicas, etc.), insistimos en que es fundamental la **PRECAUCIÓN**:

1. Extremar las medidas de **bioseguridad** a todos los niveles de la cadena productiva
2. Extremar las medidas de **limpieza y desinfección de los vehículos**
3. **Disminuir e incluso frenar la importación** de animales vivos y carne y productos cárnicos durante los próximos meses, hasta conocer el desarrollo y evolución de la enfermedad
4. Realizar los **controles pertinentes en origen** en caso de realizar alguna importación
5. Tomar las medidas de precaución pertinentes con los **trabajadores de países afectados**
6. Hacer uso y divulgar los **posters de bioseguridad** editados por INTERPORC en granjas, industrias, centros de desinfección, transportistas, etc.

Es por tanto **clave la concienciación y sensibilización de todos los agentes que intervienen en la cadena productiva del porcino.**



Interporc

WWW.INTERPORC.COM
INTERPROFESIONAL DEL PORCINO DE CAPA BLANCA

En el transporte La bioseguridad es tu responsabilidad


La peste porcina africana (PPA) es una enfermedad causada por un virus que afecta a cerdos domésticos y jabalíes de cualquier edad.

Está incluida en la categoría de **enfermedades de declaración obligatoria**, lo cual implica la obligatoriedad de comunicación a los servicios veterinarios oficiales de cualquier indicio de la enfermedad así como la aplicación de estrictas medidas de control en caso de confirmación.

Actualmente está presente y en continua expansión en países del **Centro y Este de Europa, en Asia, en el continente africano y habiéndose declarado en Oceanía y en América Latina.** La infección en los cerdos se produce comúnmente por contacto directo con cerdos infectados, por ingesta de restos de carne porcina infectada o de productos cárnicos porcinos infectados no procesados, y/o por contacto con vehículos, equipamientos y personas contaminados. El virus de la PPA es incapaz de causar infección en humanos.


El virus de la PPA es extremadamente complejo y peligroso siendo muy resistente a agresiones externas (temperatura, agentes químicos...), una simple gota de sangre contiene una carga de virus enorme y puede ser altamente letal.

Medidas de bioseguridad para reducir el riesgo de contagio desde regiones afectadas por PPA:




Evitar el contacto

Evitar en la medida de lo posible el contacto con cerdos domésticos y jabalíes de países afectados por PPA.




Si has estado en contacto con cerdos domésticos y jabalíes

Si has estado en contacto con cerdos domésticos y jabalíes de países afectados por PPA, limpiar y desinfectar adecuadamente la ropa y calzados utilizados y evitar el contacto con cerdos domésticos durante al menos 72 horas desde tu llegada a España.




Evitar traer carne

Evitar traer carne y/o productos frescos o curados desde países afectados. Por ejemplo, un simple bocadillo de fiambre o embutido porcino preparado en zona infectada puede originar un nuevo brote de enfermedad.




Protocolos de limpieza y desinfección

Cumplir con los protocolos de limpieza y desinfección establecidos según el Reglamento (UE) 2016/429, la Ley 8/2003 y el Real Decreto 638/2019 siempre inmediatamente después de descargar animales y antes de una nueva carga.



Controles oficiales de vehículos

Controles oficiales de vehículos procedentes de países considerados de riesgo.



Inspección visual y documental

Compromiso del operador para verificar la limpieza y desinfección de los vehículos que entran en la explotación. Inspección visual y documental.



WWW.INTERPORC.COM

INTERPROFESIONAL DEL PORCINO DE CAPA BLANCA



En la granja

La bioseguridad es tu responsabilidad

La peste porcina africana (PPA) es una enfermedad causada por un virus que afecta a cerdos domésticos y jabalíes de cualquier edad.

Está incluida en la categoría de **enfermedades de declaración obligatoria**, lo cual implica la obligatoriedad de comunicación a los servicios veterinarios oficiales de cualquier indicio de la enfermedad así como la aplicación de estrictas medidas de control en caso de confirmación.

Actualmente está presente y en continua expansión en países del **Centro y Este de Europa, en Asia, en el continente africano** y habiéndose declarado en **Oceanía y en América Latina**.

La infección en los cerdos se produce comúnmente por **contacto directo con cerdos infectados, por ingesta de restos de carne porcina infectada o de productos cárnicos porcinos infectados no procesados, y/o por contacto con vehículos, equipamientos y personas contaminados**. El virus de la PPA es incapaz de causar infección en humanos.

El virus de la PPA es extremadamente complejo y peligroso siendo **muy resistente a agresiones externas (temperatura, agentes químicos...)**, una simple gota de sangre contiene una carga de virus enorme y puede ser altamente letal.



Acreditación de los proveedores de animales y semen
Acreditación de los proveedores de animales y semen del cumplimiento de la normativa en controles sanitarios.

Cadena de producción
No introducir en la cadena de producción productos o subproductos cárnicos procedentes de países de riesgo.

Restos alimenticios
No suministrar productos ni restos alimenticios como alimento a los cerdos.

Ropa y calzado de Cacería
Asegurarse que la ropa y calzado se limpien y desinfectan adecuadamente cuando se ha estado cazando en países de riesgo.

Productos cárnicos frescos y curados
No transportar productos cárnicos frescos y curados procedentes de países de riesgo. Un simple bocadillo de fiambre o embutido porcino preparado en zona infectada puede originar un nuevo brote de enfermedad.

Vallado perimetral en buen estado
Vallado perimetral que evite el contacto entre jabalíes y cerdos domésticos.

Evitar contacto
Evitar el contacto con jabalíes y sus desperdicios, de personas relacionadas con la cría porcina o que entren en contacto con cerdos domésticos.

Acciones de caza en otros países considerados de riesgo
Respetar un período de tiempo prudencial de mínimo 3 días al haber participado en actividades de caza en otros países considerados de riesgo.

No introducir productos de riesgo en las explotaciones porcinas
No introducir productos de riesgo: carnes frescas y curadas.

Ante cualquier sospecha
Ante cualquier sospecha de enfermedad, notificar a los servicios veterinarios oficiales. Prestar especial atención a un aumento de bajas y/o abortos.

Autoscontroles como práctica habitual
La realización de AUTOCONTROLES como práctica habitual es una buena medida de control.

Inspección visual y documental
Inspección visual y documental de una correcta limpieza y desinfección.

Controles de vehículos
Los responsables de las explotaciones porcinas deben asegurarse que los vehículos que entren estén limpios y desinfectados.

Ropa y calzado de uso exclusivo en la explotación
Obligatorio cambio de ropa y calzado de toda persona que accede a la explotación. La ducha y desinfección antes de la entrada también es una medida eficaz de prevención.

Limpieza y desinfección
Sistemas que permitan la limpieza y desinfección en la entrada de vehículos (vado, arco y/o máquina a presión).

Muelles de carga y descarga de animales funcionales y bioseguros
Disponer de muelles de carga y descarga de animales funcionales y bioseguros en las explotaciones.

Los equipos y herramientas
Los equipos y herramientas que se introducen en la explotación deben limpiarse y desinfectarse y no deben compartirse entre explotaciones.



WWW.INTERPORC.COM

INTERPROFESIONAL DEL PORCINO DE CAPA BLANCA



En el matadero

La bioseguridad es tu responsabilidad

La peste porcina africana (PPA) es una enfermedad causada por un virus que afecta a cerdos domésticos y jabalíes de cualquier edad.

Está incluida en la categoría de **enfermedades de declaración obligatoria**, lo cual implica la obligatoriedad de comunicación a los servicios veterinarios oficiales de cualquier indicio de la enfermedad así como la aplicación de estrictas medidas de control en caso de confirmación.

Actualmente está presente y en continua expansión en países del **Centro y Este de Europa, en Asia, en el continente africano** y habiéndose declarado en **Oceanía y en América Latina**.

La infección en los cerdos se produce comúnmente por **contacto directo con cerdos infectados, por ingesta de restos de carne porcina infectada o de productos cárnicos porcinos infectados no procesados, y/o por contacto con vehículos, equipamientos y personas contaminados**. El virus de la PPA es incapaz de causar infección en humanos.

El virus de la PPA es extremadamente complejo y peligroso siendo **muy resistente a agresiones externas (temperatura, agentes químicos...)**, una simple gota de sangre contiene una carga de virus enorme y puede ser altamente letal.



Lesiones post mórtem típicas: Cuadro de lesiones hemorrágicas en piel, órganos y cavidades internas

Decoloración azulada-púrpura de la piel de las extremidades, zonas azuladas y petequias en cola y puntas de las orejas, tórax y abdomen, a veces con hemorragias múltiples.

Espuma sanguinolenta por nariz y boca, secreción ocular, mancha en la cola y perineo, y heces con sangre.

Ganglios linfáticos hemorrágicos, hipertrofia de bazo, de color rojizo oscuro (o aumentado de tamaño) con zonas infartadas, pequeñas hemorragias múltiples en riñones, vejiga y estómago.

Líquido seroso-sanguinolento en cavidades torácica y abdominal.

¿PPA?

En todos los casos sospechosos el diagnóstico debe confirmarse mediante análisis laboratoriales. Los análisis laboratoriales incluyen la identificación del virus por PCR, aislamiento del virus y/o presencia de anticuerpos en el suero.

En caso de sospecha de peste porcina africana en un matadero o medio de transporte, avisar a los Servicios Veterinarios Oficiales para enviar muestras al laboratorio y poder confirmar o descartar la sospecha, así como parar la línea de matanza.

