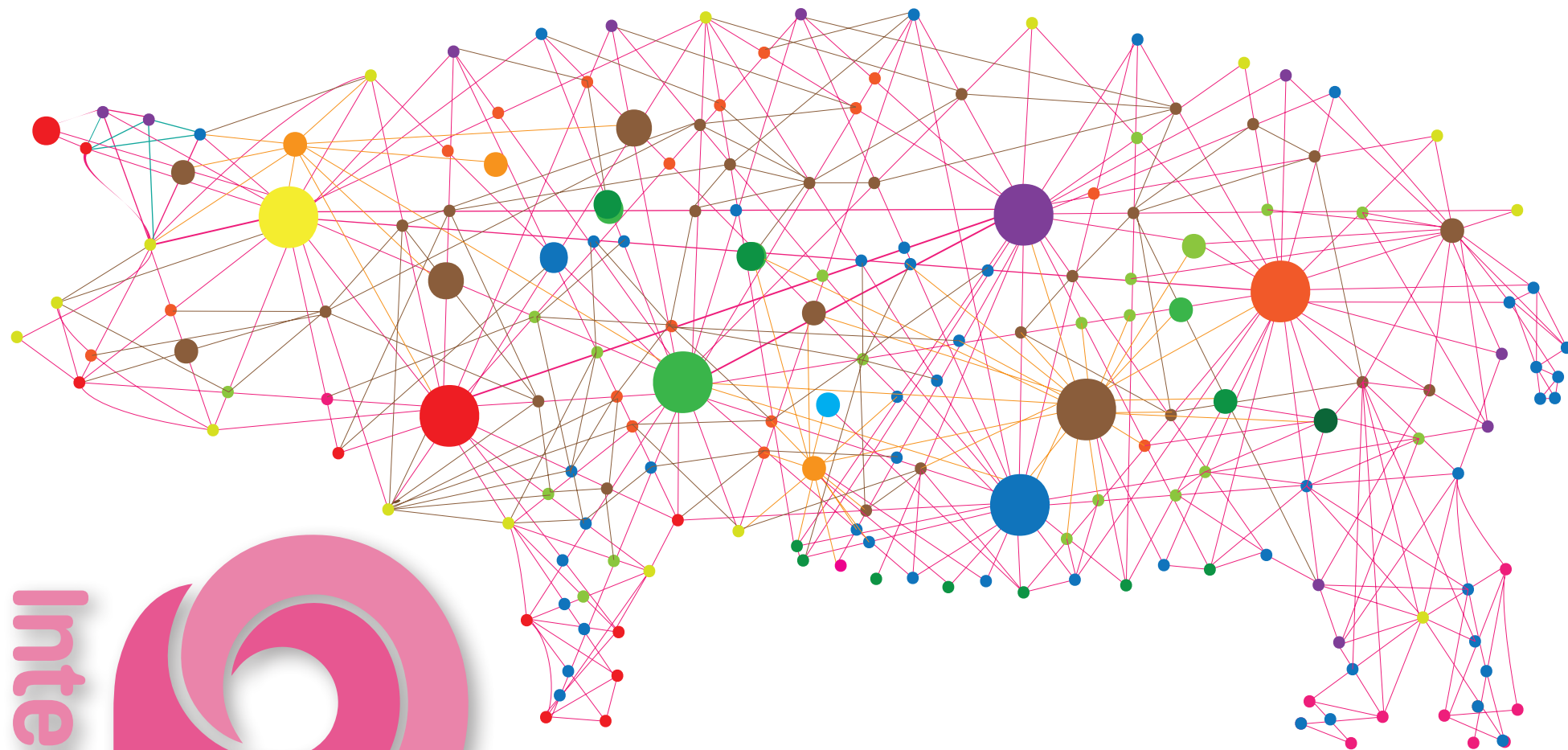




Interprofesional
Porcino de Capa Blanca

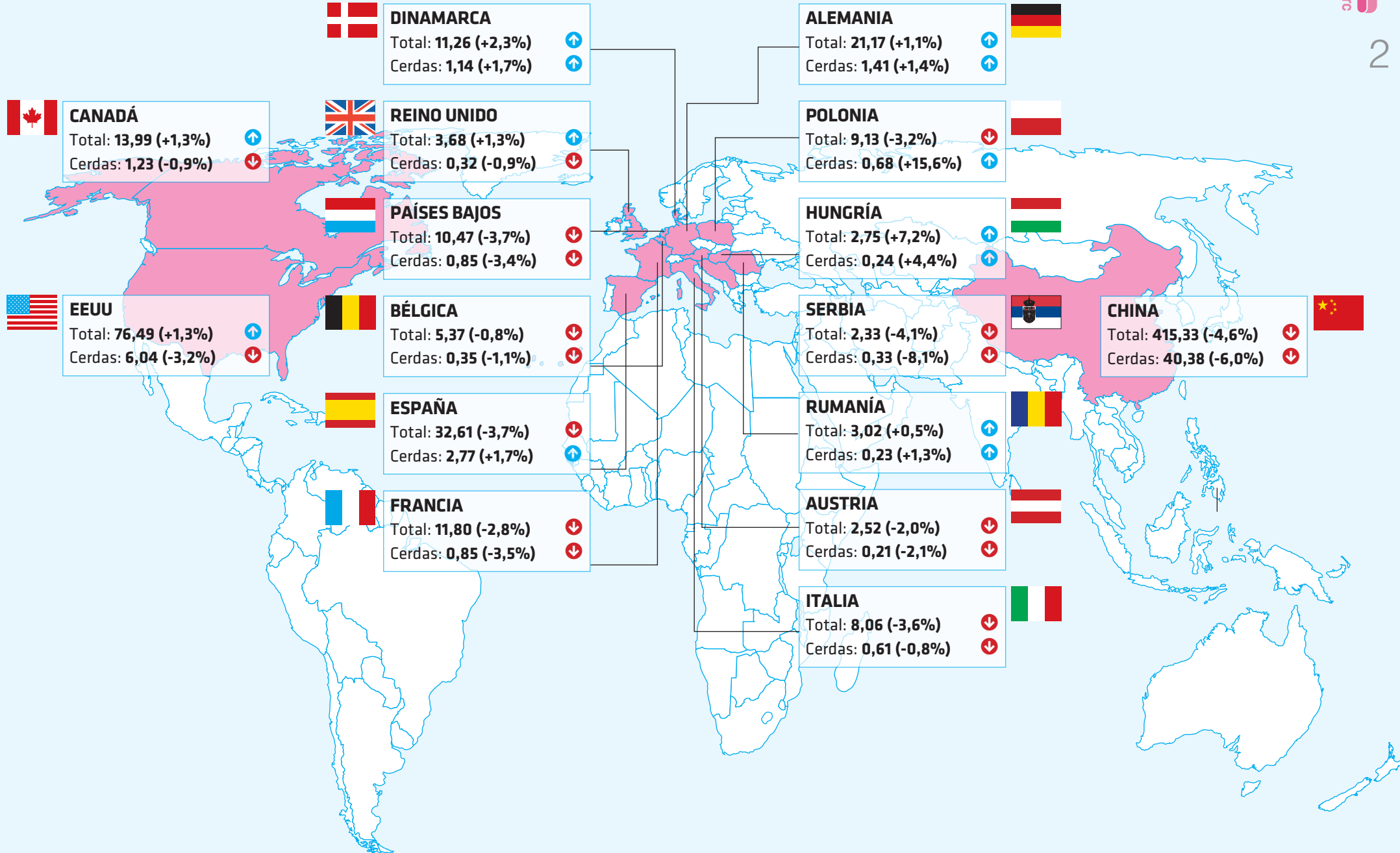


BARÓMETRO PORCINO

NÚMERO 117 / SEPTIEMBRE DE 2024

PRINCIPALES CENSOS PORCINOS MUNDIALES EN PRIMAVERA/VERANO DE 2024

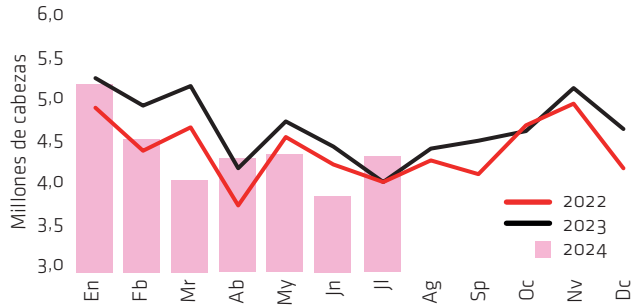
(Datos en millones de animales). Fuente: Estadísticas nacionales de cada país en mayo/junio.



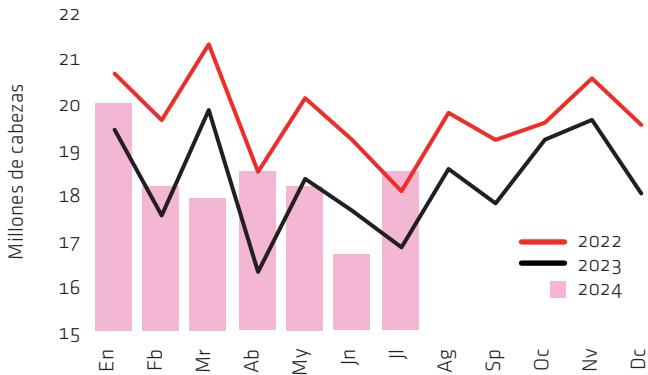
BARÓMETRO PORCINO

MERCADO DEL CERDO VIVO

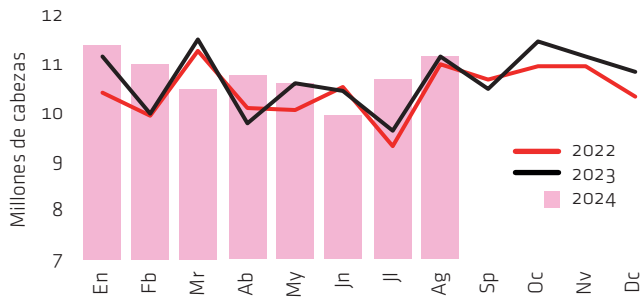
ESPAÑA. MATANZA MENSUAL DE CERDOS. Fuente: MAPA



UE-27. MATANZA MENSUAL DE CERDOS. Fuente: EUROSTAT



EEUU. MATANZA MENSUAL DE CERDOS. Fuente: USDA

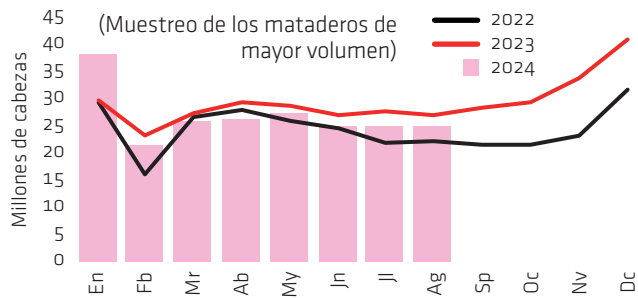


Cada país, su tendencia

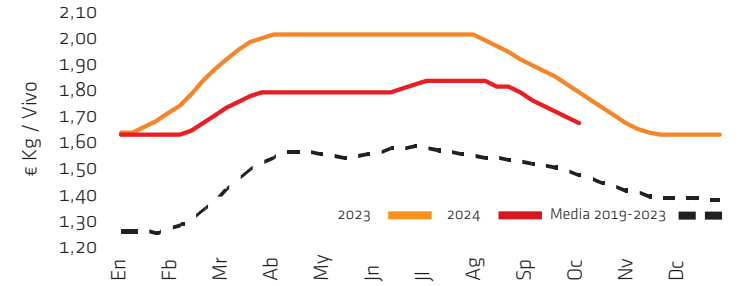
Los países de la UE han confirmado sus tendencias de la cotización en este mes de septiembre, bajando España y Francia, repitiendo Alemania y su entorno y subiendo Italia y el Este de Europa. En todos los mercados se habla de un relativo equilibrio entre oferta y demanda, con lo que entran después en juego las características propias de cada país, básicamente en cuanto a diferenciales de precio con la competencia.

Así, en **España** la cotización del cerdo ha bajado algo más de un -5% durante septiembre, forzado por la necesidad de reducir la altura a que sigue situada por encima del resto de la UE. La oferta de cerdos se recupera progresivamente, pero sin que presione sobre el mercado. El matadero, que gana margen positivo, acepta bien todos los cerdos de más que van saliendo al mercado, ya que quiere maximizar sus beneficios utilizando el máximo posible de sus capacidades de matanza para cubrir mejor así sus costes fijos. Los pesos medios se recuperan también, pero todavía con moderación en este inicio del otoño. El ganadero da salida ahora a los retrasos provocados por las altas temperaturas de agosto y la climatología más fresca acelera los crecimientos en granja. Pero, al mismo tiempo, la necesidad de crear plazas vacías para poder entrar nuevos lechones, hace que haya también anticipaciones de ganado, lo que ayuda a contener la media semanal de los pesos en el mercado. Acepta el ganadero que la cotización baje, para ayudar al matadero a que gane competitividad en sus ventas intracomunitarias de carne, y acepta el matadero que la cotización baje de forma moderada, porque sabe que no sobran cerdos. A todas las partes les interesa ahora

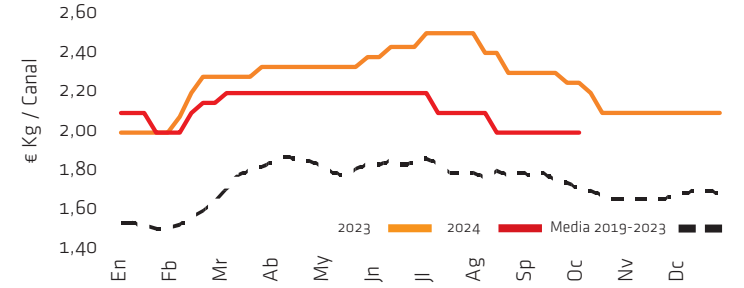
MATANZA MENSUAL DE CERDOS EN CHINA. Fuente: MARA



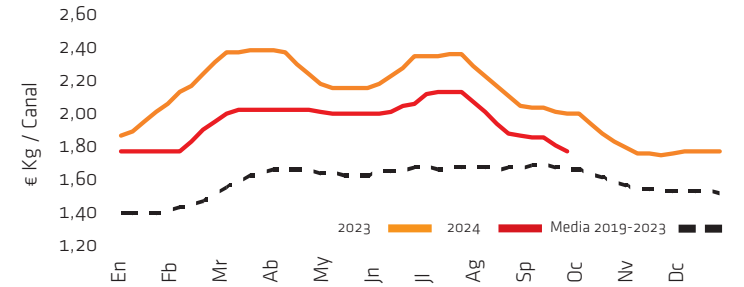
Cotización del cerdo en España Fuente : Mercolleida



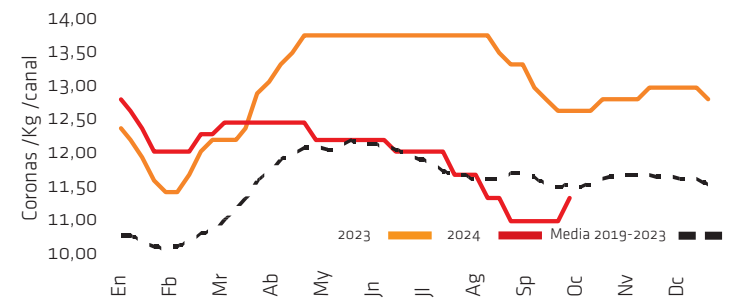
Cotización del cerdo en Alemania Fuente : AMI



Cotización del cerdo en Francia Fuente : MPF



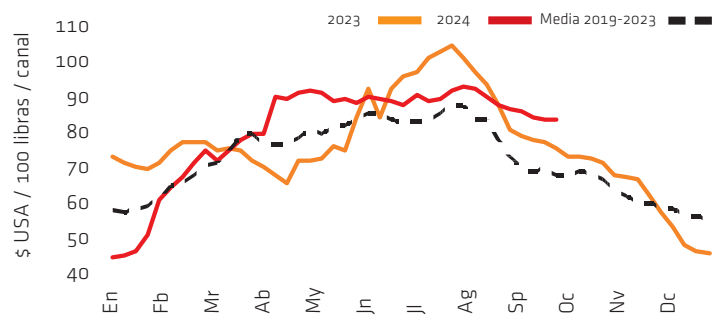
Cotización del cerdo en Dinamarca Fuente : Danish Crown



MERCADO DEL CERDO VIVO

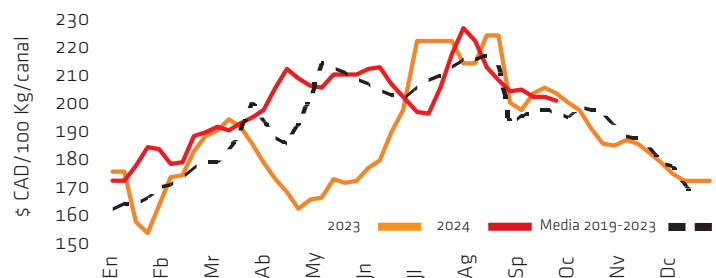
Cotización del cerdo en EE.UU.

Fuente : USDA



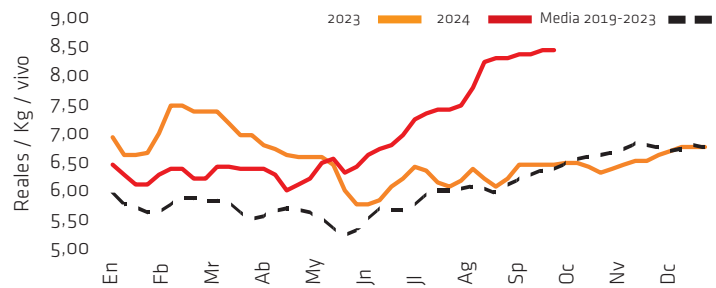
Cotización del cerdo en Canadá

Fuente : Québec



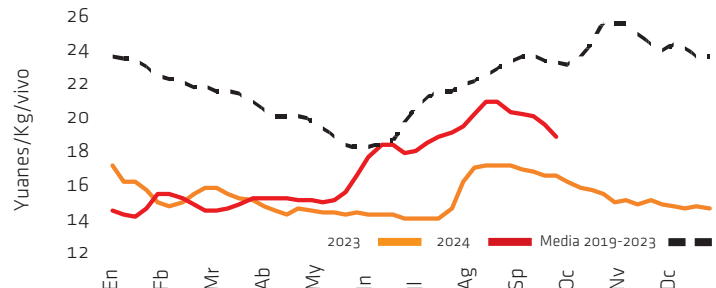
Cotización del cerdo en Brasil

Fuente : ACSURS



Cotización del cerdo en China

Fuente : MOA



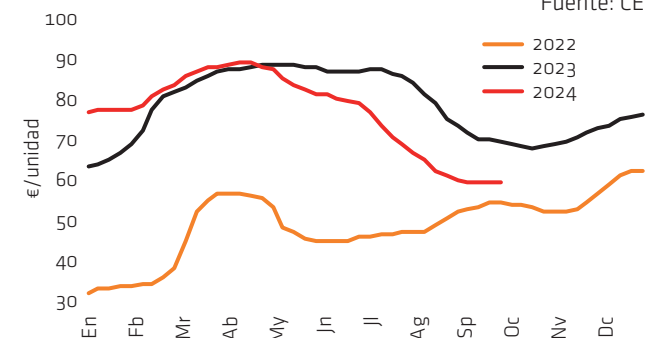
garantizar la fluidez de la matanza, sabiendo que más adelante seguirá aumentando estacionalmente la oferta de cerdos.

En **Alemania**, los ganaderos han dudado cada semana entre repetir o subir el cerdo, ya que oferta sigue siendo estructuralmente muy baja y el matadero los acepta todos sin problemas. El temor es que una subida del cerdo, si se traslada a la carne, provoque un retraimiento del consumidor, lo que llevaría después a una menor demanda de cerdos por parte del matadero. Ante la duda, ambas partes han optado por la estabilidad. Eso ha hecho que el intento de **Países Bajos** de subir el cerdo en su país para que se decidieran a hacerlo también los alemanes en el suyo haya quedado en agua de borrajas: ni siquiera los mataderos holandeses han aceptado la subida de la referencia holandesa. En agosto ya les pasó lo mismo: sin movimiento en Alemania, sus vecinos no son capaces de moverse con convicción. Así que **Austria** y **Bélgica** repiten también durante septiembre, aunque todos ellos con un equilibrio de mercado mejor que en otros inicios de otoño. En cambio, **Francia**, siguiendo el ejemplo español como segundo país más caro, ha bajado también en septiembre, para recuperar competitividad. Pero el problema en este país es que hay una soterrada lucha entre mataderos para ganar cuota de mercado con la carne, que se traduce en una presión bajista sobre el cerdo mayor de lo esperado por todos. La otra cara de la moneda son **Dinamarca** y, sobre todo, **Italia**. El primero, sube, pero porque estaba (y sigue estando) muy por debajo de todos los países: para dar un cierto alivio a sus ganaderos en el final de su año fiscal, repunta el cerdo. Otra cosa es el mercado italiano, donde la expansión de la PPA está limitando ahora muy seriamente la disponibilidad de cerdos y lleva a fuertes subidas cada semana. Mientras, en **Polonia**, el cerdo sigue también subiendo, reflejando una oferta estructuralmente mermada por la PPA y un demanda sostenida.

En América, retroceso lento en **EE.UU.** y **Canadá**, con una oferta al alza, y subidas todavía en **Brasil**, con una oferta más limitada y una fuerte demanda para exportación., Y, en Asia, el cerdo no aguanta más en **China** y empieza a retroceder: hay una oferta inferior suficiente.

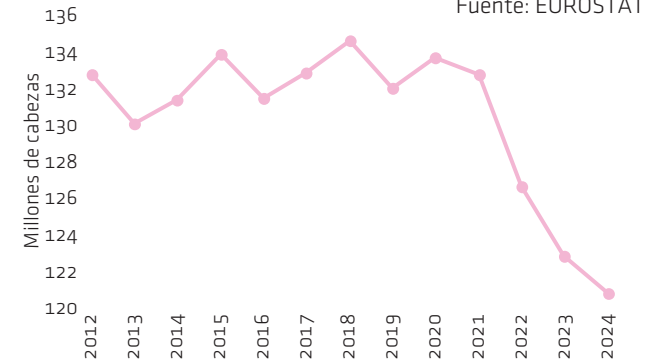
PRECIO MEDIO PONDERADO DEL LECHÓN EN LA UE.

Fuente: CE



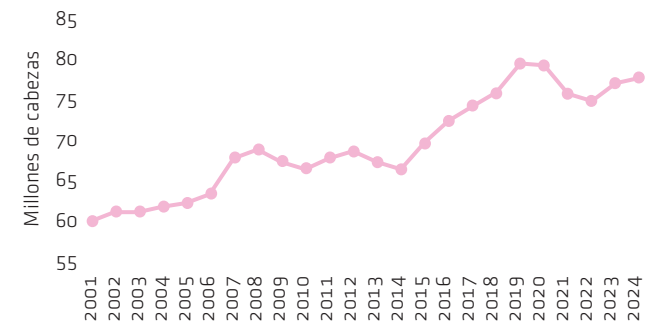
CENSO PORCINO TOTAL DE LA UE EN MAYO.

Fuente: EUROSTAT



EEUU. CENSO TOTAL EN SEPTIEMBRE.

Fuente: USDA



BARÓMETRO PORCINO

MERCADO DE LA CARNE

Estabilidad general (y alguna excepción)

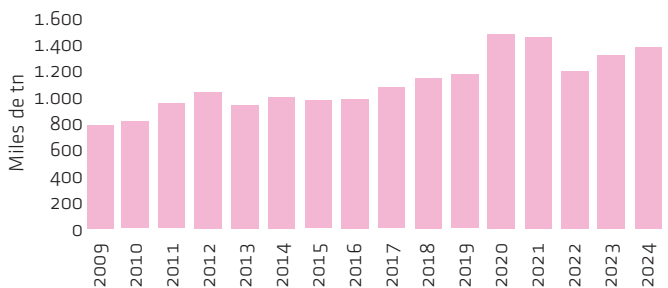
La carne de cerdo se ha mantenido óptimamente estable en buena parte de la UE durante el mes de septiembre. En **España**, apenas ha habido algunas concesiones para el jamón redondo, pero el resto del despiece no ha movido precios. Incluso puede indicarse que el mercado español se ha comportado mejor que el intracomunitario en esta salida del verano, lo que, en un contexto de descenso de la cotización del cerdo, ha ayudado a mejorar el margen de los mataderos. La razón de fondo es que la recuperación estacional de la oferta de cerdos avanza con más lentitud que otros años, tanto en España como en el conjunto de Europa, lo que lleva a que la producción cárnica y la oferta de carne en el mercado no presione tanto como sería normal en estas fechas. Esto es todavía más destacable si se tiene en cuenta que a los actuales precios del cerdo y con las dudas que hay sobre la evolución futura de los precios de la carne, los mataderos europeos no quieren congelar género, con lo que hay una constante oferta de carne en fresco en el mercado. La exportación a terceros países sigue a un ritmo lento, fruto de los precios más competitivos de los exportadores americanos y de una demanda asiática perezosa, sobre todo por parte de China.

En **Alemania**, el despiece tampoco ha movido precios durante septiembre: con más cerdos que el año pasado pero en torno a un 25% menos que en años anteriores, la producción de carne de cerdo en ese país se mantiene en equilibrio con la demanda, aunque

esta sufre por la competencia de otras carnes más baratas y por la pérdida de poder adquisitivo del consumidor alemán (además del sostenido cambio de hábitos alimentarios hacia un menor consumo de carne en general, que afecta especialmente al porcino). En cambio, en **Francia** la carne ha bajado durante septiembre, empujada por la caída de precios del cerdo vivo y con una dura competencia entre mataderos para ganar cuota de mercado interior. La otra excepción a la estabilidad europea sigue siendo **Italia**, que desde el inicio del verano va a contrapié del resto de la UE: bajó cuando todo el mundo subía y sube ahora que todo el mundo se mantiene estable o baja. La propagación de la PPA en el norte del país, donde se concentra la producción de las denominaciones de origen, ha provocado primero una falta de cerdos que ha llevado al alza sus precios y, después, una repercusión paralela al alza también en el despiece, por menor matanza y producción. Esto ha llevado a una renovada demanda importadora en Italia, que han aprovechado los exportadores alemanes y españoles de jamones y pancetas. Fuera de Europa, el despiece ha bajado en **EE.UU.**, fruto de una mayor oferta en el mercado y un consumo decreciente tras sus máximos estacionales del verano, mientras que en **Brasil** hay sombras y luces: la exportación mantiene precios al alza, pero el consumo interior empieza a dar señales de agotamiento. Y, en **China**, su mercado interior parece bien abastecido y les cuesta dar salida a sus stocks de congelado y renovar pedidos.

EXPORTACIÓN TOTAL DE CARNE DE CERDO DE EE.UU. EN ENERO-JULIO DE CADA AÑO.

Fuente: USMEF



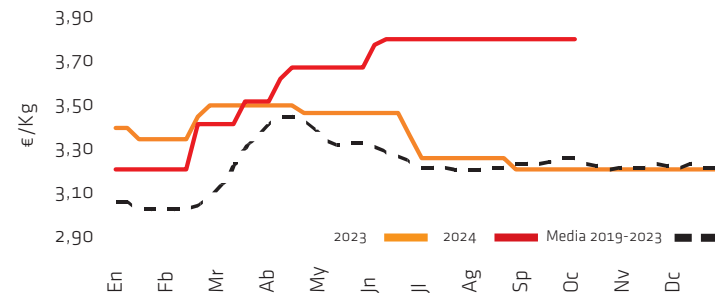
NOTA: La Comisión Europea no ha actualizado nuevos datos sobre exportación de la UE.

EXPORTACIONES DE PORCINO DE EE.UU. EN ENERO-JULIO DE 2024

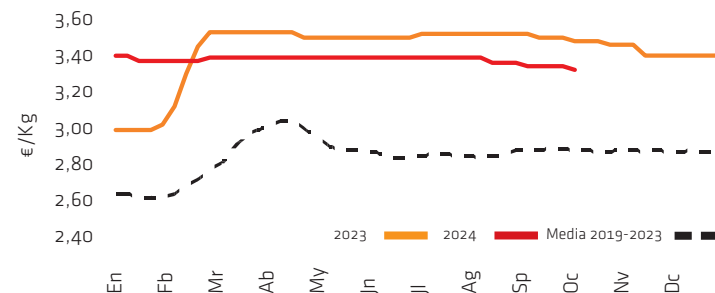
	2024	% 2023
CARNES	1.409.081	+5%
A México	471.328	+9%
A China	73.091	-34%
A Japón	204.461	-2%
A Canadá	104.020	-4%
A Corea del Sur	141.682	+30%
A Colombia	61.612	+32%
SUBPRODUCTOS	348.662	+1%
A China	187.885	-6%
A México	92.449	+2%
A Filipinas	22.334	+38%
A Canadá	14.573	+34%
TOTAL	1.757.743	+4%

Fuente: USMEF (tn/canal)

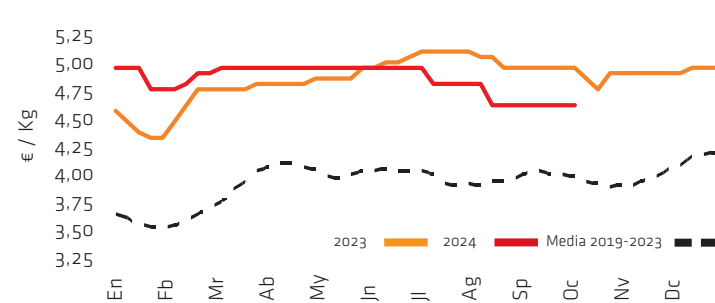
Cotización de la panceta en España Fuente: MC Barcelona



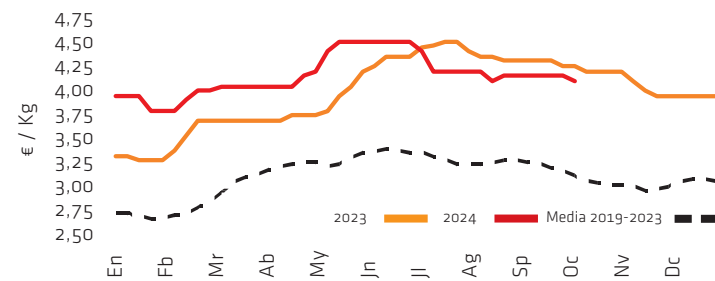
Cotización jamón redondo en España Fuente: MC Barcelona



Cotización de la paleta en Alemania Fuente: AMI



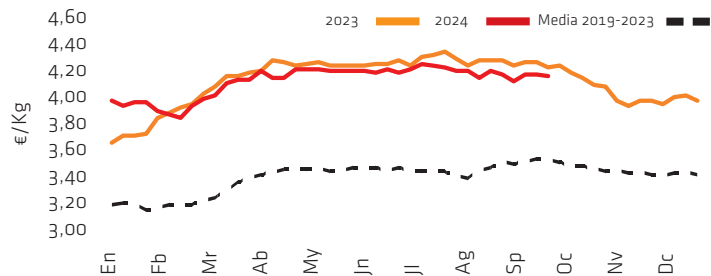
Cotización de la aguja en Alemania Fuente: AMI



MERCADO DE LA CARNE

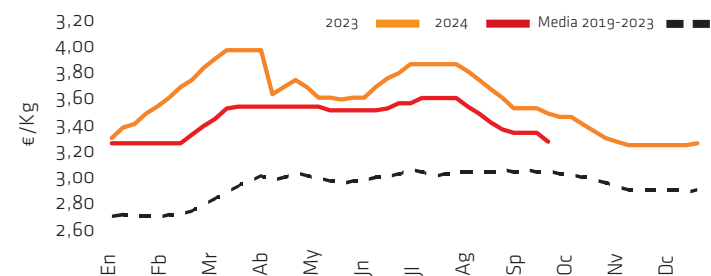
Cotización del lomo 1 en Francia

Fuente: Rungis



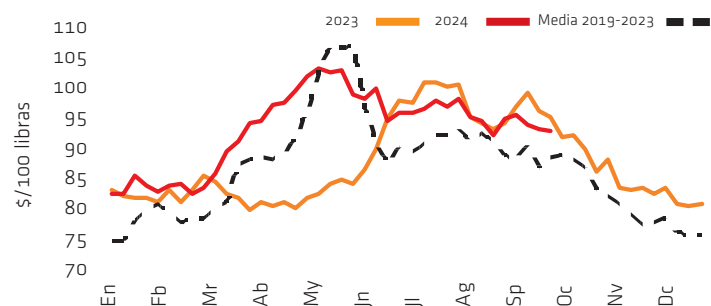
Cotización jamón sin grasa en Francia

Fuente: Rungis



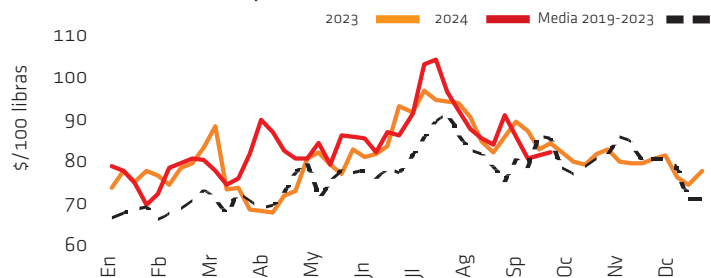
Cotización del lomo en EE.UU.

Fuente: USDA



Cotización del jamón en EE.UU.

Fuente: USDA



EXPORTACIONES DE PORCINO DE ESPAÑA EN ENERO-JULIO DE 2024

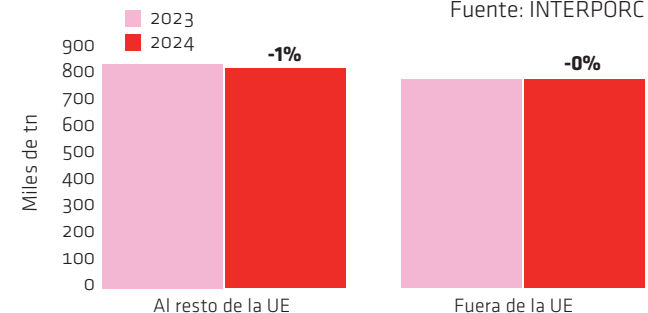
	2024	2024%2023
China	307.283	-7,3%
Francia	172.768	-1,2%
Italia	161.465	+5,0%
Japón	118.692	+7,5%
Filipinas	110.684	+26,9%
Portugal	70.360	+0,8%
Polonia	66.988	-5,2%
Corea del Sur	58.917	-13,5%
Rumania	58.655	+3,1%
Rep. Checa	54.926	+5,2%
Alemania	41.446	-9,2%
R. Unido	37.848	-0,8%
Hungría	30.147	+0,9%
Bulgaria	30.044	-1,7%
Eslovaquia	19.114	+1,7%
Malasia	16.689	-19,3%
Serbia	15.890	+18,8%
Suecia	15.376	-20,6%
Países Bajos	15.319	-11,4%
Taiwán	12.289	-39,5%
Otros	175.289	+1,6%

Carnes	1.086.578	-2,1%
Despojos	305.912	+7,1%
Tocino	73.635	-2,8%
Jamones/paletas curados	36.978	-1,0%
Jamones/paletas cocidos	4.196	-16,8%
Panceta salada	3.698	-34,4%
Embutidos	55.562	+4,3%
Preparaciones/conservas	17.218	-21,7%
Manteca fundida	4.147	-11,0%
Grasa fundida	2.266	-0,5%
TOTAL	1.590.189	-0,7%

Fuente: DataComex/INTERPORC

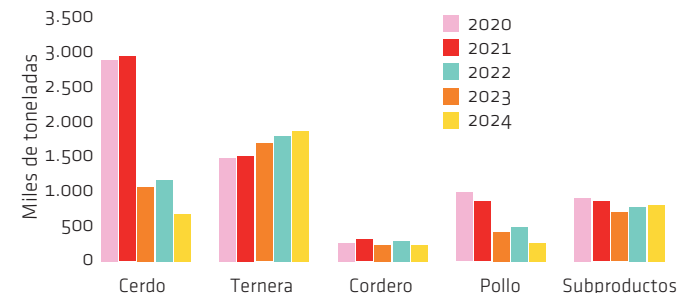
ESPAÑA. EXPORTACIÓN DE PORCINO EN ENERO-JULIO

Fuente: INTERPORC



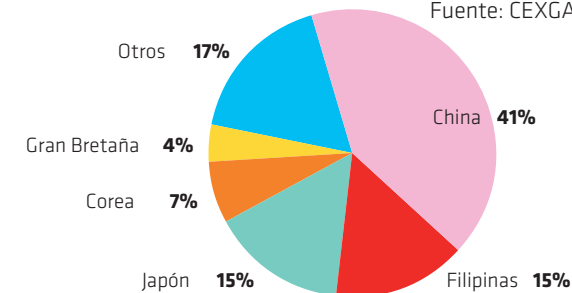
CHINA. IMPORTACIÓN DE CARNES Y SUBPRODUCTOS EN ENERO-AGOSTO.

Fuente: Aduanas Chinas



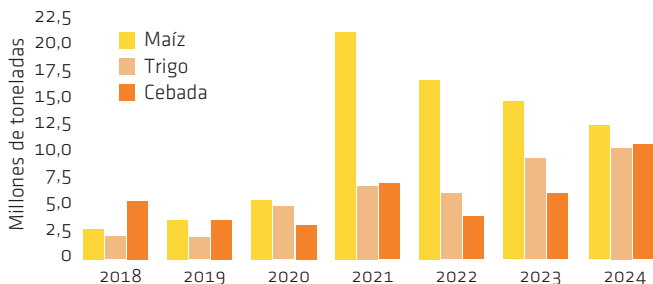
ESPAÑA. EXPORTACIÓN DE CARNES Y PREPARADOS DE PORCINO EN ENERO-AGOSTO DE 2024.

Fuente: CEXGAN



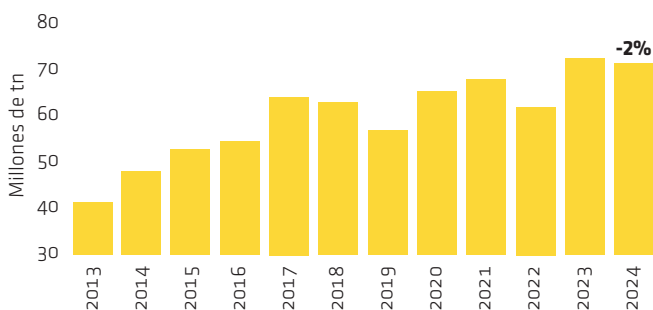
CHINA. IMPORTACIÓN DE MAÍZ, TRIGO Y CEBADA EN ENERO-AGOSTO DE CADA AÑO.

Fuente: Aduanas China



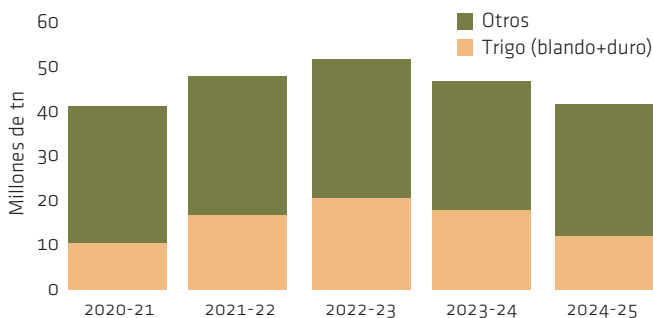
IMPORTACIÓN DE SOJA EN CHINA EN ENERO-AGOSTO DE CADA AÑO.

Fuente: Aduanas China



ESTIMACIÓN DE STOCK FINAL DE CEREALES EN LA UE.

Fuente: Balance Comisión Europea (septiembre)



MATERIAS PRIMAS

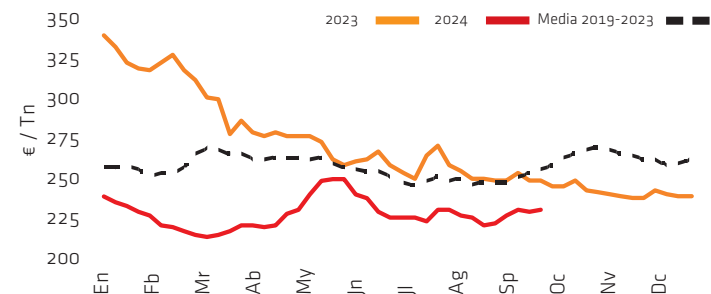
Tan apático como alcista

El mes de septiembre ha vivido una reafirmación general de los cereales, pese a que la operativa ha seguido siendo muy limitada. Sin embargo, los futuros le están marcando ahora el paso al físico y todas las pantallas cierran septiembre con una progresión respecto a agosto. Las preocupaciones climatológicas son el motor de esta subida, básicamente por problemas de sequía en Brasil, Australia y, en menor medida también en EE.UU., además de Rusia y la zona del Mar Negro. El fabricante español ha seguido sin creerse que esta subida sea firme y marque un cambio de tendencia, con lo que mantiene una limitada demanda en el mercado. Más aun viendo que los precios para el primer trimestre de 2025 se sitúan por encima de los del último de 2024. Por su parte, el vendedor sí apuesta porque este movimiento alcista de las cotizaciones le ha marcado un nuevo suelo a los precios más alto que el precedente, con lo que hay una fuerte retención vendedora a la espera de que se consoliden niveles más altos de precio. Esta retención es especialmente notoria en cebada y trigo, mientras que la poca oferta de maíz nacional responde a un cierto retraso en el inicio de la cosecha, que se espera ya para principios de octubre, y a ciertos nervios en el puerto con retrasos en las arribadas, ya subsanados. La actividad, así, se ha limitado a algunas coberturas (vía primas) para 2025 y a compras para el día a día pero no a gran escala. Claro que tampoco hay oferta a la venta para grandes volúmenes...

Pero la noticia de este mes ha sido el anuncio de la Comisión Europea de que propone aplazar la entrada en vigor del Reglamento sobre deforestación, del 30 de diciembre de 2024 al 30 de diciembre de 2025. Falta ahora que esta propuesta sea votada y aprobada en otros estamentos de Bruselas (el Parlamento Europa y diversas comisiones), pero de momento ha supuesto un alivio para importadores y exportadores, que veían inaplicable este Reglamento y alertaban incluso del riesgo de una ruptura de stocks en enero. La harina de soja ha detenido su escalada de precios, mientras que los aceites la han iniciado, espoleados por el petróleo (conflicto de Oriente Medio).

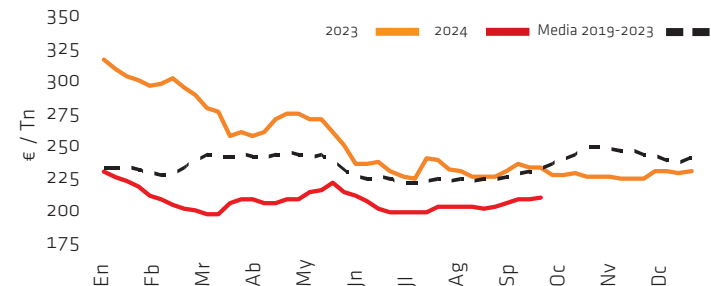
Cotización del trigo forrajero

Fuente : Mercolleida



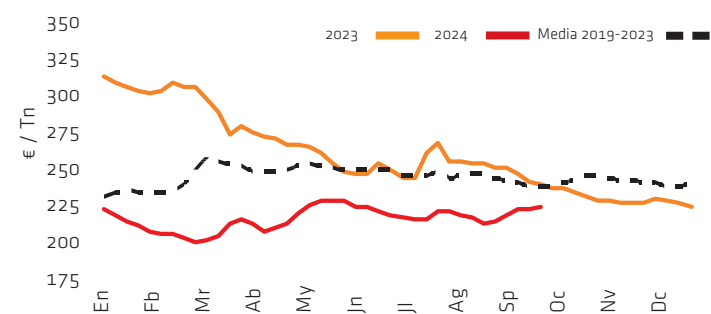
Cotización de la cebada

Fuente : Mercolleida



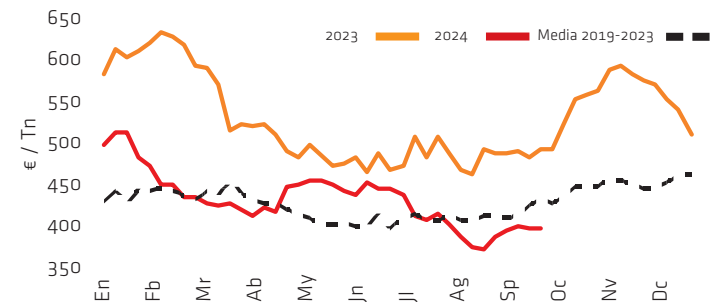
Cotización del maíz

Fuente : Mercolleida



Cotización de la harina de soja 44%

Fuente : Mercolleida



BALANCE DE SEPTIEMBRE

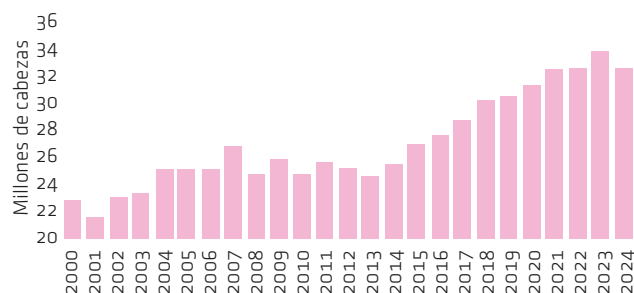
CUADRO DE CONTROL DEL SECTOR PORCINO ESPAÑOL (Variación en % respecto a un año atrás)

Fuente: MAPA/AEAT/Mercolleida

	MATANZA		CONSUMO		EXPORTACIÓN				COTIZACIÓN		IPC CARNE CERDO
	Cabezas	(tn)	En fresco (tn)	Transformados (tn)	Carne (tn)	Subproductos (tn)	Total			(€/Kg/vivo)	(respecto mes anterior)
							A la UE (tn)	extra-UE (tn)	Total (tn)		
Septiembre 2024	--	--	--	--	--	--	--	--	--	-6,9%	--
Agosto 2024	--	--	--	--	--	--	--	--	--	-7,3%	--
Julio 2024	+7,2%	+6,5%	--	--	-1,4%	+18,4%	-9,1%	+25,0%	+4,7%	-8,8%	+0,4%
Junio 2024	-14,0%	-14,2%	-0,2%	-2,0%	-12,2%	-4,5%	-17,6%	+2,6%	-9,9%	-10,1%	+0,3%
Mayo 2024	-4,5%	-4,3%	+5,5%	+1,0%	-2,7%	+3,1%	-3,4%	+2,5%	-0,9%	-11,1%	-0,1%
Abril 2024	+14,5%	+14,1%	+8,5%	+4,6%	+7,9%	+19,5%	+10,7%	+12,9%	+11,4%	-11,1%	+0,4%

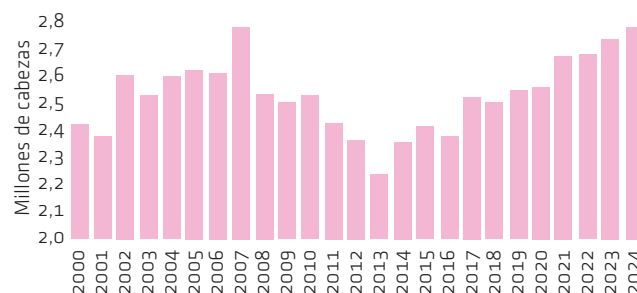
CENSO PORCINO TOTAL DE ESPAÑA EN MAYO.

Fuente: MAPA



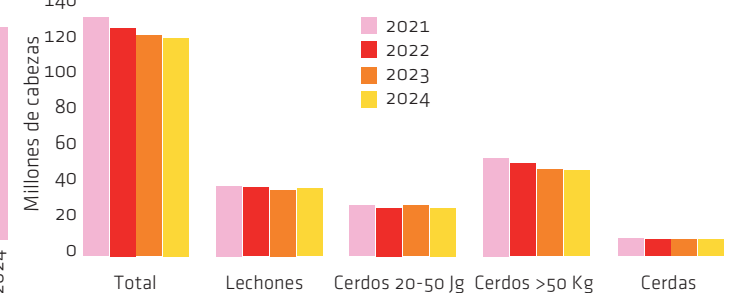
CENSO DE CERDAS DE ESPAÑA EN MAYO.

Fuente: MAPA



CENSO PORCINO TOTAL DE LA UE EN MAYO.

Fuente: EUROSTAT



Los censos intentan estabilizarse

El censo porcino de la UE de mayo (último disponible) da señales de estabilización ya en algunos países o incluso recuperación, pero en su global sigue disminuyendo. En total, son casi 2 millones de cabezas menos (-1,6%), aunque en cerdas reproductoras hay un incremento de 133.000 animales (+1,4%) después de tres años de caída. Y esta es la tónica que sigue también España, con más cerdas que hace un año (+1,7%) pero menos cerdos en cebo (-1,6%), menos cerdos jóvenes (-12,5%) y menos lechones (-0,5%). En Alemania hay una estabilización en efectivos de cerdas y un ligero repunte

en número total de cerdos, mientras que el mayor suministrador europeo de lechones, Países Bajos, ve cómo su cabaña de cerdas y de lechones sigue bajando en torno a un -3%, mientras se pone en marcha en este final de año otro programa subvencionado de cierre de granjas. Similar descenso de todos los efectivos porcinos se da en países tan importantes como Francia, Italia o Bélgica, todos ellos con menos cerdos y cerdas que en mayo de 2023. Por el contra, es en el Este de Europa donde la cabaña porcina da señales más claras de haber tocado fondo (también es verdad que, a causa de la PPA, llevan prácticamente una década perdiendo efectivos). Po-

lonia recupera ahora un +16% en cerdas, aunque su cabaña total sigue a la baja, y Rumanía gana en torno a un +1% tanto en total como en reproductoras. Fuera de nuestras fronteras, el principal importador mundial ha perdido en su censo de junio casi un +5% de cerdos y un -6% de cerdas, aunque este último dato está estabilizado desde el inicio de la primavera: su descenso se materializó sobre todo en el segundo semestre de 2023. Y dos de los mayores exportadores mundiales, EE.UU. y Canadá, registran un moderado descenso en el número de cerdas pero lo compensan con una mayor eficiencia que les lleva a más número de cerdos.

BARÓMETRO PORCINO

CERDO

EUROPA

	AGOSTO	SEPTIEMBRE	VARIACIÓN	
España (€/Kg/vivo)	1,774	1,679	-5,4%	↘
Alemania (€/Kg/canal)	2,00	2,00	0,0%	=
Países Bajos (€/Kg/vivo)	1,53	1,54	+0,7%	↗
Dinamarca (corona/Kg/canal)	10,60	11,00	+3,8%	↗
Francia (€/Kg/canal)	1,877	1,775	-5,4%	↘
Italia (€/Kg/vivo)	2,110	2,273	+7,7%	↗
Polonia (zloty/Kg/canal)	8,78	9,08	+3,4%	↗
Portugal (€/Kg/canal)	2,507	2,387	-4,8%	↘
Reino Unido (peniques/Kg/canal)	210,08	208,64	-0,7%	↘

AMÉRICA

EEUU (\$/cwt)	87,07	84,23	-3,3%	↘
Canadá (dólar/Kg/canal)	203,97	200,80	-1,6%	↘
Brasil (real/Kg/vivo)	8,29	8,44	+1,8%	↗

ASIA

China (yuan/Kg/vivo)	20,34	18,93	-6,9%	↘
----------------------	-------	-------	-------	---

LECHÓN

Mercolleida	46,00	46,00	0,0%	=
Segovia	56,00	56,00	0,0%	=
Zamora	69,00	69,00	0,0%	=
BPP Países Bajos	48,00	49,00	+2,1%	↗
Nord-West Alemania	65,00	65,00	0,0%	=

CERDA

Mercolleida	0,790	0,790	0,0%	=
Segovia	0,700	0,700	0,0%	=
Alemania (VEZG)	1,20	1,20	0,0%	=
Francia (MPB)	1,425	1,405	-1,4%	↘
Dinamarca (DC)	0,95	1,01	+6,3%	↗
Países Bajos (Vion)	1,43	1,43	0,0%	=

FUTUROS

CHICAGO (CME) \$

Cerdo octubre 2024	82,22	82,25	0,0%	=
Cerdo diciembre 2024	72,77	73,27	+0,7%	↗
Cerdo febrero 2025	75,37	77,37	+2,7%	↗
Cerdo abril 2025	79,62	82,77	+4,0%	↗

CHINA (DALIAN) YUAN

Cerdo noviembre 2024	18,24	17,01	-6,7%	↘
Cerdo noviembre 2024	16,60	15,73	-5,2%	↘
Cerdo marzo 2025	15,01	14,44	-3,8%	↘
Cerdo mayo 2025	15,08	14,79	-1,9%	↘

CARNE

ESPAÑA (€/Kg)

Lomo caña (a mayorista)	6,00	6,00	0,0%	=
Costilla (a mayorista)	6,83	6,83	0,0%	=
Filete (a mayorista)	7,63	7,63	0,0%	=
Cabeza de lomo (a mayorista)	6,28	6,28	0,0%	=
Jamón redondo (a fabricante)	3,40	3,38	-0,6%	↘
Panceta (a fabricante)	3,82	3,82	0,0%	=
Tocino (a fabricante)	1,50	1,50	0,0%	=

FRANCIA (€/Kg)

Lomo con costillas	4,17	4,16	-0,2%	↘
Lomo sin costillas	3,47	3,42	-1,4%	↘
Jamón sin grasa	3,37	3,28	-2,7%	↘
Panceta n° 1 (s/picada)	4,00	3,81	-4,8%	↘
Panceta extra (s/picada)	4,22	4,10	-2,8%	↘
Tocino	0,95	0,95	0,0%	=

ALEMANIA (€/Kg)

Jamón deshuesado	3,80	3,80	0,0%	=
Jamón corte redondo	3,10	3,10	0,0%	=
Paleta deshuesada	4,65	4,65	0,0%	=
Paleta corte redondo	3,80	3,80	0,0%	=
Solomillo	8,50	8,50	0,0%	=
Aguja	4,15	4,15	0,0%	=
Panceta	3,30	3,30	0,0%	=
Tocino	1,35	1,32	0,0%	=

ITALIA (€/Kg)

Panceta fresca	4,87	5,62	+15,4%	↗
Jamón 10-12 Kg	4,66	4,97	+6,7%	↗
Jamón >12 Kg	4,81	5,14	+6,9%	↗
Paleta	4,54	5,04	+11,0%	↗
Lomo Bolonia	4,60	4,90	+6,5%	↗
Tocino	1,55	1,85	+19,4%	↗

EEUU (\$/100 LB)

Lomo	95,87	93,67	-2,3%	↘
Jamón	95,28	84,19	-11,6%	↘
Panceta	131,64	133,71	+1,6%	↗

BRASIL (REAL/KG)

Canal exportación	13,16	12,97	-1,4%	↘
Lomo	17,34	16,84	-2,9%	↘
Jamón sin deshuesar	13,73	13,95	+1,6%	↗
Paleta deshuesada	14,10	14,07	-0,2%	↘

CEREALES Y PROTEÍNAS

MERCADO ESPAÑOL (€/TN)

Trigo forrajero nacional	221	230	+4,1%	↗
Trigo import disponible	210	219	+4,3%	↗
Trigo import octubre-diciembre	213	220	+3,3%	↗
Maíz nacional	217	227	+4,6%	↗
Maíz import disponible	207	217	+4,8%	↗
Maíz import octubre-diciembre	209	218	+4,3%	↗
Cebada nacional	206	214	+3,9%	↗
Cebada import disponible	200	207	+3,5%	↗
Cebada import octubre-diciembre	204	210	+2,9%	↗
Harina de soja 47%	398	410	+3,0%	↗

FUTUROS CHICAGO-CME (\$)

Trigo (vto. más cercano)	532,60	584,00	+9,7%	↗
Maíz (vto. más cercano)	378,00	424,60	+12,3%	↗
Soja (vto. más cercano)	982,00	1.057,00	+7,6%	↗

FUTUROS EURONEXT (€)

Trigo (vto. más cercano)	205,75	222,25	+8,0%	↗
Maíz (vto. más cercano)	199,25	209,25	+5,0%	↗

FLETES MARÍTIMOS

Baltic Dry Index	1.814	2.030	+11,9%	↗
------------------	-------	-------	--------	---

BOLSA

IBEX 35	11.401,90	11.877,30	+4,2%	↗
---------	-----------	-----------	-------	---

ENERGÍA Y METALES

Petróleo Brent (\$/barril)	76,93	71,7	-6,8%	↘
Gas Holandés TTF (€/1MW)	39,82	39,04	-2,0%	↘
Oro (\$/onza)	2.503,37	2.634,86	+5,3%	↗

MONEDAS (1 EURO = MONEDA NACIONAL)

Dólar USA	1,1087	1,1196	+1,0%	↗
Dólar Canadá	1,4941	1,5133	+1,3%	↗
Libra esterlina	0,8412	0,8354	-0,7%	↘
Zloty polaco	4,2763	4,2788	+0,1%	↗
Real brasileño	6,2155	6,0504	-2,7%	↘
Yen japonés	161,19	159,82	-0,8%	↘
Yuan renminbi chino	7,8585	7,8511	-0,1%	↘
Rublo ruso	cotización suspendida		--	


NOTA: Todas las referencias son las vigentes el último día de cada mes.

PLAN PREVENCIÓN SANIDAD ANIMAL (INTERPORC)

En relación con la propagación del virus de la PPA por países del centro y este de Europa, y ante el riesgo y amenaza de entrada de esta grave y devastadora enfermedad en nuestro país, con consecuencias claramente catastróficas para nuestro sector (restricciones de movimientos, cierre automático de las exportaciones a muchos países terceros y de la Unión Europea, etc., grandes pérdidas económicas, etc.), insistimos en que es fundamental la **PRECAUCIÓN**:

1. Extremar las medidas de **bioseguridad** a todos los niveles de la cadena productiva
2. Extremar las medidas de **limpieza y desinfección de los vehículos**
3. **Disminuir e incluso frenar la importación** de animales vivos y carne y productos cárnicos durante los próximos meses, hasta conocer el desarrollo y evolución de la enfermedad
4. Realizar los **controles pertinentes en origen** en caso de realizar alguna importación
5. Tomar las medidas de precaución pertinentes con los **trabajadores de países afectados**
6. Hacer uso y divulgar los **posters de bioseguridad** editados por INTERPORC en granjas, industrias, centros de desinfección, transportistas, etc.

Es por tanto **clave la concienciación y sensibilización de todos los agentes que intervienen en la cadena productiva del porcino.**



Interporc

WWW.INTERPORC.COM
INTERPROFESIONAL DEL PORCINO DE CAPA BLANCA

En el transporte La bioseguridad es tu responsabilidad


La peste porcina africana (PPA) es una enfermedad causada por un virus que afecta a cerdos domésticos y jabalíes de cualquier edad.

Está incluida en la categoría de **enfermedades de declaración obligatoria**, lo cual implica la obligatoriedad de comunicación a los servicios veterinarios oficiales de cualquier indicio de la enfermedad así como la aplicación de estrictas medidas de control en caso de confirmación.

Actualmente está presente y en continua expansión en países del **Centro y Este de Europa, en Asia, en el continente africano y habiéndose declarado en Oceanía y en América Latina.** La infección en los cerdos se produce comúnmente por **contacto directo con cerdos infectados, por ingesta de restos de carne porcina infectada o de productos cárnicos porcinos infectados no procesados, y/o por contacto con vehículos, equipamientos y personas contaminados.** El virus de la PPA es incapaz de causar infección en humanos.


El virus de la PPA es extremadamente complejo y peligroso siendo **muy resistente a agresiones externas (temperatura, agentes químicos...), una simple gota de sangre contiene una carga de virus enorme y puede ser altamente letal.**

Medidas de bioseguridad para reducir el riesgo de contagio desde regiones afectadas por PPA:




Evitar el contacto

Evitar en la medida de lo posible el contacto con cerdos domésticos y jabalíes de países afectados por PPA.




Si has estado en contacto con cerdos domésticos y jabalíes

Si has estado en contacto con cerdos domésticos y jabalíes de países afectados por PPA, limpiar y desinfectar adecuadamente la ropa y calzados utilizados y evitar el contacto con cerdos domésticos durante al menos 72 horas desde tu llegada a España.




Evitar traer carne

Evitar traer carne y/o productos frescos o curados desde países afectados. Por ejemplo, un simple bocadillo de fiambre o embutido porcino preparado en zona infectada puede originar un nuevo brote de enfermedad.




Protocolos de limpieza y desinfección

Cumplir con los protocolos de limpieza y desinfección establecidos según el Reglamento (UE) 2016/429, la Ley 8/2003 y el Real Decreto 638/2019 siempre inmediatamente después de descargar animales y antes de una nueva carga.



Controles oficiales de vehículos

Controles oficiales de vehículos procedentes de países considerados de riesgo.



Inspección visual y documental

Compromiso del operador para verificar la limpieza y desinfección de los vehículos que entran en la explotación. Inspección visual y documental.



WWW.INTERPORC.COM

INTERPROFESIONAL DEL PORCINO DE CAPA BLANCA



En la granja

La bioseguridad es tu responsabilidad

La peste porcina africana (PPA) es una enfermedad causada por un virus que afecta a cerdos domésticos y jabalíes de cualquier edad.

Está incluida en la categoría de **enfermedades de declaración obligatoria**, lo cual implica la obligatoriedad de comunicación a los servicios veterinarios oficiales de cualquier indicio de la enfermedad así como la aplicación de estrictas medidas de control en caso de confirmación.

Actualmente está presente y en continua expansión en países del **Centro y Este de Europa, en Asia, en el continente africano** y habiéndose declarado en **Oceania y en América Latina**.

La infección en los cerdos se produce comúnmente por **contacto directo con cerdos infectados, por ingesta de restos de carne porcina infectada o de productos cárnicos porcinos infectados no procesados, y/o por contacto con vehículos, equipamientos y personas contaminados**. El virus de la PPA es incapaz de causar infección en humanos.

El virus de la PPA es extremadamente complejo y peligroso siendo **muy resistente a agresiones externas (temperatura, agentes químicos...)**, una simple gota de sangre contiene una carga de virus enorme y puede ser altamente letal.



Acreditación de los proveedores de animales y semen

Acreditación de los proveedores de animales y semen del cumplimiento de la normativa en controles sanitarios.

Cadena de producción

No introducir en la cadena de producción productos o subproductos cárnicos procedentes de países de riesgo.

Restos alimenticios

No suministrar productos ni restos alimenticios como alimento a los cerdos.

Ropa y calzado de Cacería

Asegurarse que la ropa y calzado se limpien y desinfectan adecuadamente cuando se ha estado cazando en países de riesgo.

Productos cárnicos frescos y curados

No transportar productos cárnicos frescos y curados procedentes de países de riesgo. Un simple bocadillo de fiambre o embutido porcino preparado en zona infectada puede originar un nuevo brote de enfermedad.

Vallado perimetral en buen estado

Vallado perimetral que evite el contacto entre jabalíes y cerdos domésticos.

Evitar contacto

Evitar el contacto con jabalíes y sus desperdicios, de personas relacionadas con la cría porcina o que entren en contacto con cerdos domésticos.

Acciones de caza en otros países considerados de riesgo

Respetar un período de tiempo prudencial de mínimo 3 días al haber participado en actividades de caza en otros países considerados de riesgo.

No introducir productos de riesgo en las explotaciones porcinas

No introducir productos de riesgo: carnes frescas y curadas.

Ante cualquier sospecha

Ante cualquier sospecha de enfermedad, notificar a los servicios veterinarios oficiales. Prestar especial atención a un aumento de bajas y/o abortos.

Autoscontroles como práctica habitual

La realización de AUTOCONTROLES como práctica habitual es una buena medida de control.

Inspección visual y documental

Inspección visual y documental de una correcta limpieza y desinfección.

Controles de vehículos

Los responsables de las explotaciones porcinas deben asegurarse que los vehículos que entren estén limpios y desinfectados.

Muelles de carga y descarga de animales funcionales y bioseguros

Disponer de muelles de carga y descarga de animales funcionales y bioseguros en las explotaciones.

Limpieza y desinfección

Sistemas que permitan la limpieza y desinfección en la entrada de vehículos (vado, arco y/o máquina a presión).

Los equipos y herramientas

Los equipos y herramientas que se introducen en la explotación deben limpiarse y desinfectarse y no deben compartirse entre explotaciones.

En caso de detectar alguna anomalía comunicarlo inmediatamente a la autoridad competente

Comprobar la documentación de traslado e identificación de los animales, y en caso de detectar alguna anomalía comunicarlo inmediatamente a la autoridad competente.

Cuarentena adecuada a la llegada de los animales

Implementar una cuarentena adecuada a la llegada de los animales con los controles pertinentes que marca la normativa vigente.



WWW.INTERPORC.COM

INTERPROFESIONAL DEL PORCINO DE CAPA BLANCA



En el matadero

La bioseguridad es tu responsabilidad

La peste porcina africana (PPA) es una enfermedad causada por un virus que afecta a cerdos domésticos y jabalíes de cualquier edad.

Está incluida en la categoría de **enfermedades de declaración obligatoria**, lo cual implica la obligatoriedad de comunicación a los servicios veterinarios oficiales de cualquier indicio de la enfermedad así como la aplicación de estrictas medidas de control en caso de confirmación.

Actualmente está presente y en continua expansión en países del **Centro y Este de Europa, en Asia, en el continente africano** y habiéndose declarado en **Oceania y en América Latina**.

La infección en los cerdos se produce comúnmente por **contacto directo con cerdos infectados, por ingesta de restos de carne porcina infectada o de productos cárnicos porcinos infectados no procesados, y/o por contacto con vehículos, equipamientos y personas contaminados**. El virus de la PPA es incapaz de causar infección en humanos.

El virus de la PPA es extremadamente complejo y peligroso siendo **muy resistente a agresiones externas (temperatura, agentes químicos...)**, una simple gota de sangre contiene una carga de virus enorme y puede ser altamente letal.



Lesiones post mórtem típicas: Cuadro de lesiones hemorrágicas en piel, órganos y cavidades internas

Decoloración azulada-púrpura de la piel de las extremidades, zonas azuladas y petequias en cola y puntas de las orejas, tórax y abdomen, a veces con hemorragias múltiples.

Espuma sanguinolenta por nariz y boca, secreción ocular, mancha en la cola y perineo, y heces con sangre.

Ganglios linfáticos hemorrágicos, hipertrofia de bazo, de color rojizo oscuro (o aumentado de tamaño) con zonas infartadas, pequeñas hemorragias múltiples en riñones, vejiga y estómago.

Líquido seroso-sanguinolento en cavidades torácica y abdominal.

¿PPA?

En todos los casos sospechosos el diagnóstico debe confirmarse mediante análisis laboratoriales. Los análisis laboratoriales incluyen la identificación del virus por PCR, aislamiento del virus y/o presencia de anticuerpos en el suero.

En caso de sospecha de peste porcina africana en un matadero o medio de transporte, avisar a los Servicios Veterinarios Oficiales para enviar muestras al laboratorio y poder confirmar o descartar la sospecha, así como parar la línea de matanza.

Servicios Veterinarios Oficiales