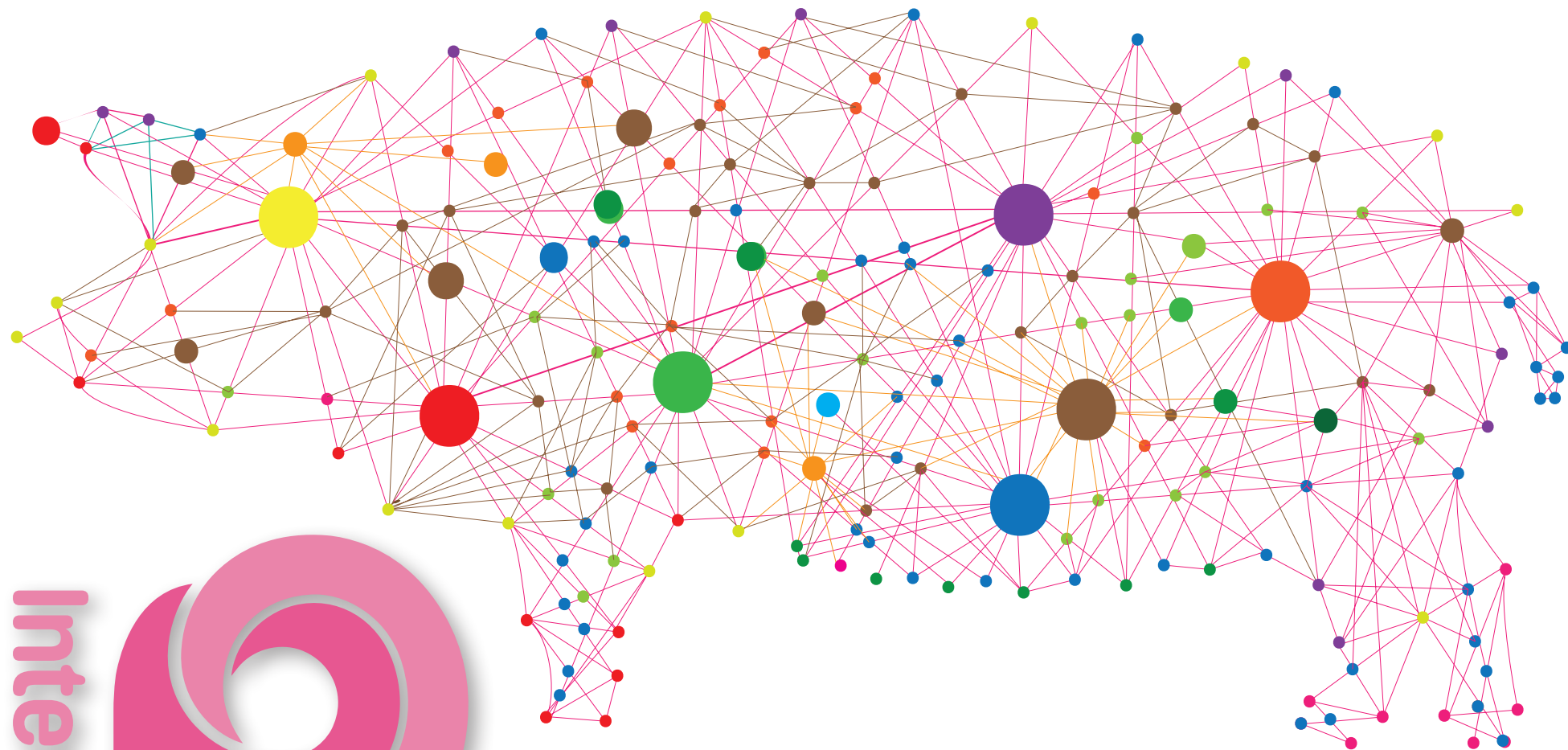


Interpore



Interprofesional  
Porcino de Capa Blanca

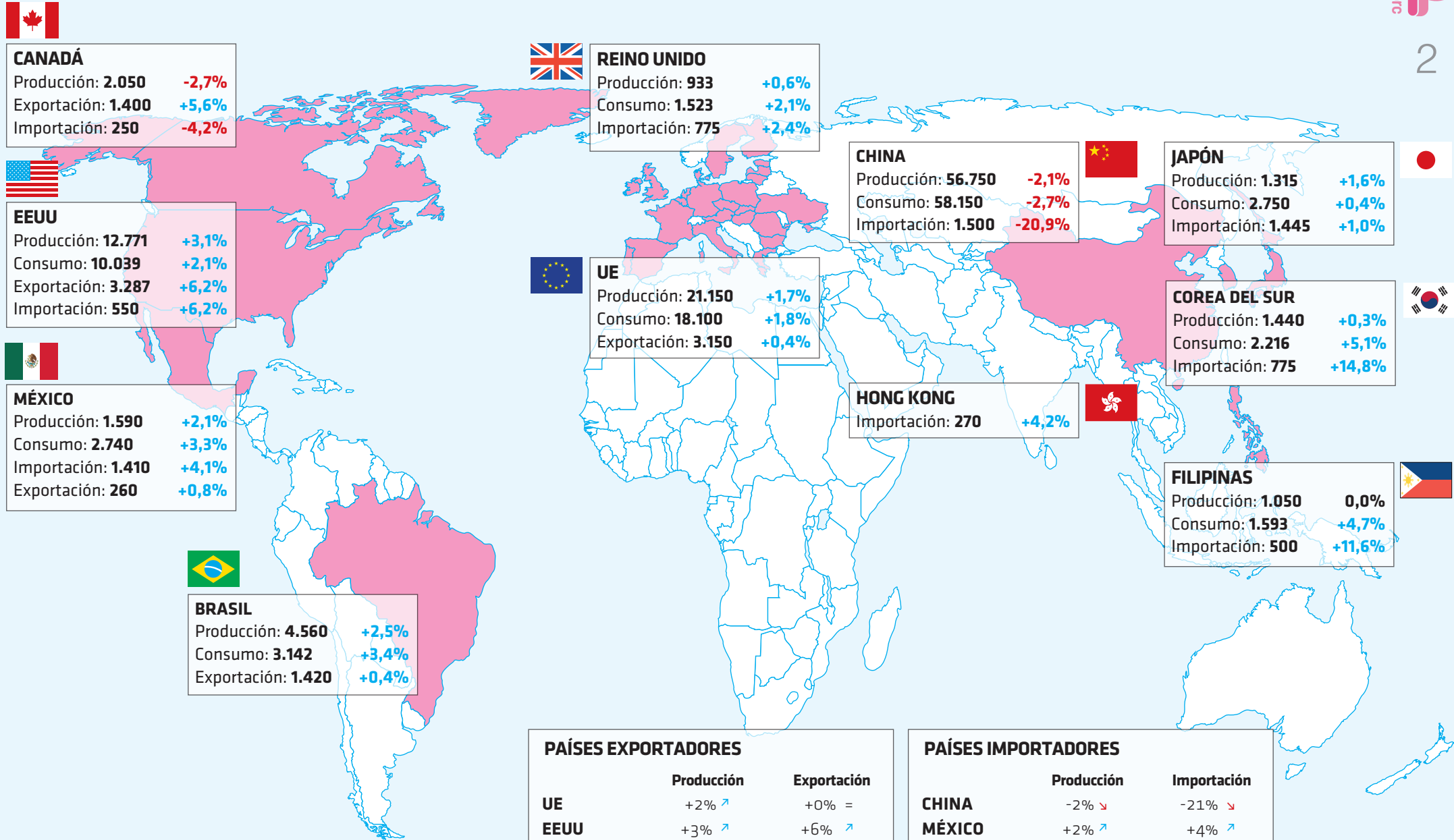


# BARÓMETRO PORCINO

NÚMERO 116 / AGOSTO DE 2024

# PREVISIONES PARA EL SECTOR PORCINO MUNDIAL EN 2024.

(miles de tn/equivalente canal y diferencia en % respecto a 2023). Fuente: USDA. (Informe de julio)



**CANADÁ**  
 Producción: **2.050** -2,7%  
 Exportación: **1.400** +5,6%  
 Importación: **250** -4,2%

**REINO UNIDO**  
 Producción: **933** +0,6%  
 Consumo: **1.523** +2,1%  
 Importación: **775** +2,4%

**EEUU**  
 Producción: **12.771** +3,1%  
 Consumo: **10.039** +2,1%  
 Exportación: **3.287** +6,2%  
 Importación: **550** +6,2%

**CHINA**  
 Producción: **56.750** -2,1%  
 Consumo: **58.150** -2,7%  
 Importación: **1.500** -20,9%

**JAPÓN**  
 Producción: **1.315** +1,6%  
 Consumo: **2.750** +0,4%  
 Importación: **1.445** +1,0%

**MÉXICO**  
 Producción: **1.590** +2,1%  
 Consumo: **2.740** +3,3%  
 Importación: **1.410** +4,1%  
 Exportación: **260** +0,8%

**UE**  
 Producción: **21.150** +1,7%  
 Consumo: **18.100** +1,8%  
 Exportación: **3.150** +0,4%

**COREA DEL SUR**  
 Producción: **1.440** +0,3%  
 Consumo: **2.216** +5,1%  
 Importación: **775** +14,8%

**HONG KONG**  
 Importación: **270** +4,2%

**FILIPINAS**  
 Producción: **1.050** 0,0%  
 Consumo: **1.593** +4,7%  
 Importación: **500** +11,6%

**BRASIL**  
 Producción: **4.560** +2,5%  
 Consumo: **3.142** +3,4%  
 Exportación: **1.420** +0,4%

PAÍSES EXPORTADORES		
	Producción	Exportación
UE	+2% ↗	+0% =
EEUU	+3% ↗	+6% ↗
CANADÁ	-3% ↘	+6% ↗
BRASIL	+3% ↗	+0% =

PAÍSES IMPORTADORES		
	Producción	Importación
CHINA	-2% ↘	-21% ↘
MÉXICO	+2% ↗	+4% ↗
COREA SUR	+0% ↗	+15% ↗
JAPÓN	+2% ↗	+1% ↗

BARÓMETRO PORCINO

BALANCE DE AGOSTO

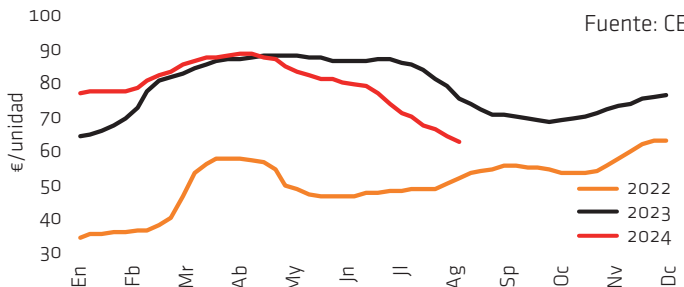
El mercado del cerdo

El mes de agosto se ha saldado con descensos generalizados en todos los mercados europeos del cerdo vivo. La única excepción ha sido **Italia**, donde la oferta de cerdos ha sido muy limitada y, además, se ha encontrado enfrente una demanda de matadero incentivada por unos mayores consumos en plena temporada turística. La expansión de la PPA en el norte de este país no ha afectado a la oferta disponible, ya que los operadores de este país indican que las producciones ganaderas ya eran bajas antes de estos episodios. En cualquier caso, los nuevos brotes de PPA detectados este verano en Italia, tanto en jabalíes como en cerdos blancos, siguen manteniendo incertidumbres sobre la evolución futura de este mercado. Pero, quitando esta salvedad, el resto de la UE se ha movido a la baja, presionados todos los mercados del vivo por la falta de impulsos en el mercado de la carne. Al final, la menor oferta de cerdos que hay siempre en verano ha sido suficiente para cubrir la también menguada demanda de los mataderos, sea por falta de incentivos en la carne, sea por adecuación de su actividad a la oferta que había (semanas de cuatro días de matanza y reducción horaria de turnos).

En **España**, esta reducción de la actividad ha servido precisamente para no echar tanto en falta los cerdos de menos que la ola de calor de agosto ha provocado. Han tardado en llegar las temperaturas altas a toda la península, pero cuando lo han hecho, en este mes, han llevado a una caída sostenida de los pesos medios. En torno a 1 kilo en canal han encadenado bajadas los pesos desde finales de julio, pero ello no ha servido para subir la cotización, ante la apatía de los mataderos y la carne, ni ha evitado después que empezara a bajar en la antesala del festivo del 15 de agosto. Con un mercado del vivo equilibrado, la razón para iniciar el descenso de la cotiza-

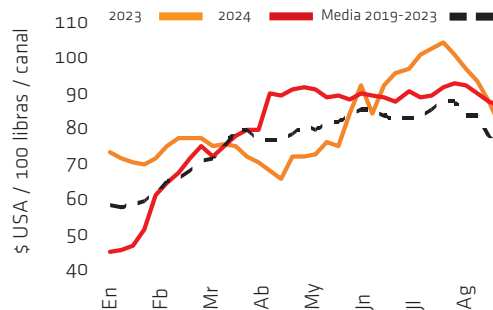
PRECIO MEDIO PONDERADO DEL LECHÓN EN LA UE.

Fuente: CE



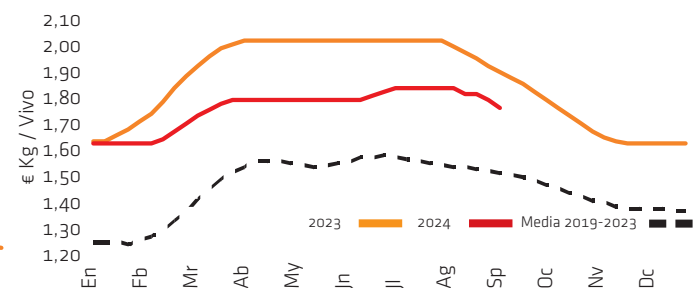
Cotización del cerdo en EE.UU.

Fuente: USDA



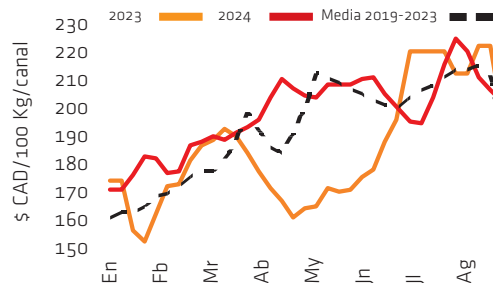
Cotización del cerdo en España

Fuente: Mercolleida



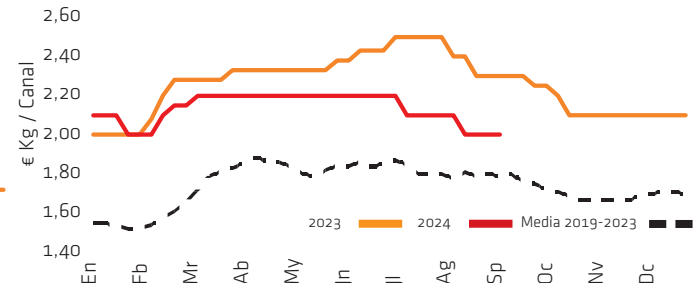
Cotización del cerdo en Canadá

Fuente: Québec



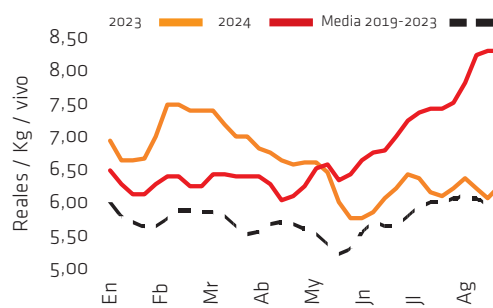
Cotización del cerdo en Alemania

Fuente: AMI



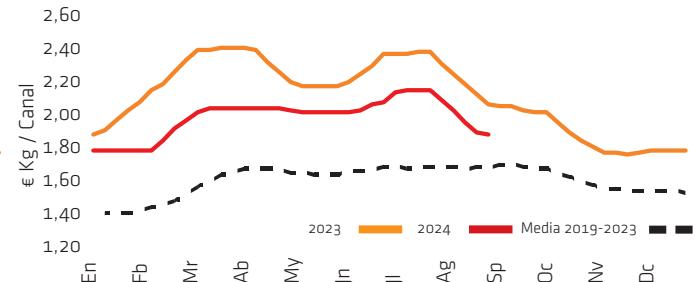
Cotización del cerdo en Brasil

Fuente: ACSURS



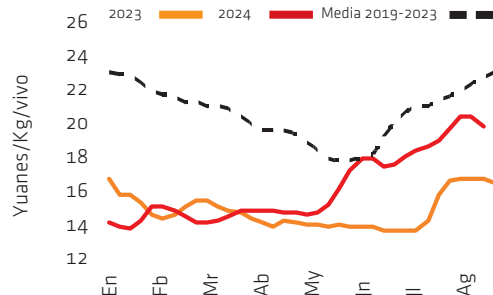
Cotización del cerdo en Francia

Fuente: MPF



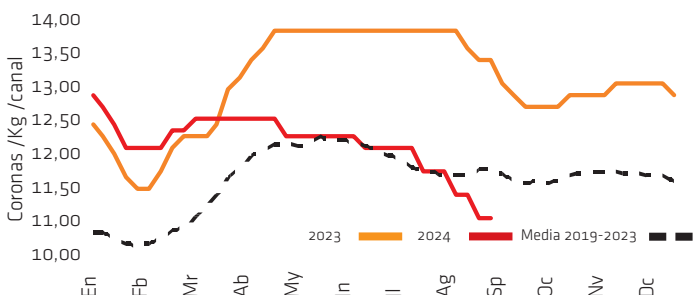
Cotización del cerdo en China

Fuente: MARA



Cotización del cerdo en Dinamarca

Fuente: Danish Crown



**BARÓMETRO PORCINO**

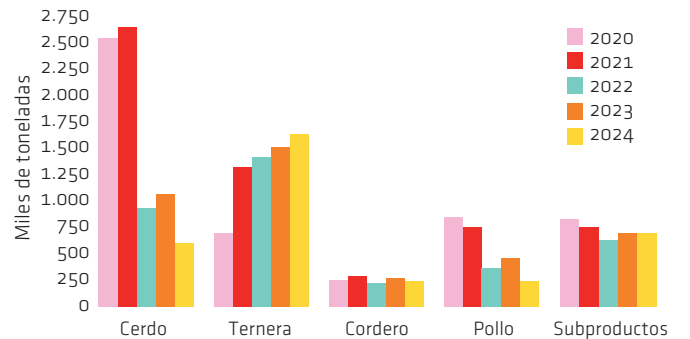
**BALANCE DE AGOSTO**

ción ha sido el gran diferencial abierto con el resto de la UE, que empezó a bajar antes y lo ha hecho además con más amplitud. Paralelamente, han ido saliendo también más cerdos al mercado en la segunda mitad de mes, pero básicamente por la necesidad de generar plazas vacías para poder entrar los lechones de las producciones propias. Este movimiento hace salir más cerdos pero también contiene la recuperación estacional de los pesos. Al final, la pérdida de competitividad para vender dentro de Europa, recurso ineludible ante la agresiva competencia de los americanos en Asia y la desgana compradora de China, fuerza la corrección bajista de la cotización española. Se trata de ir estrechando el diferencial, aun reconociendo que no faltan ni sobran cerdos en nuestro mercado. Al final, un -4% en agosto respecto a julio.

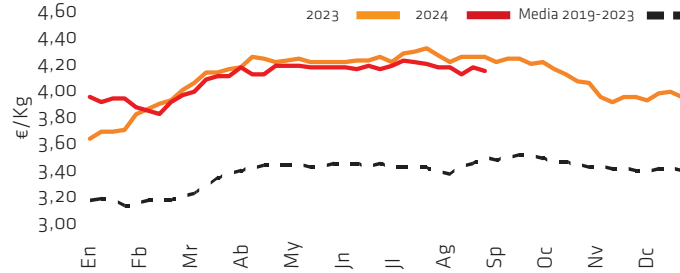
**En Alemania**, en cambio, los mataderos han presionado con fuerza para bajar 10 céntimos el cerdo, en base a que el mercado de la carne ha decepcionado las expectativas de este verano: ni la temporada de barbacoas ni la Eurocopa han aportado impulsos nuevos. Al mismo tiempo, la oferta de cerdos es ligeramente superior al año pasado y, aunque sigue siendo muy inferior a años anteriores (en torno al -25%), es suficiente para cubrir una demanda que no va a más. **Países Bajos** y **Bélgica** han seguido también el movimiento alemán, mientras que **Dinamarca** ha ido incluso más abajo, necesitada de vender más carne dentro de la UE ante la fal-

**CHINA. IMPORTACIÓN DE CARNES Y SUBPRODUCTOS EN ENERO-JULIO.**

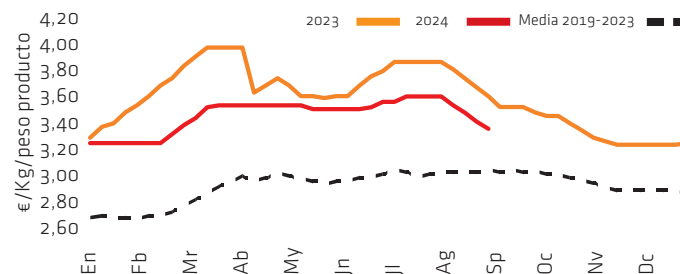
Fuente: Aduanas China



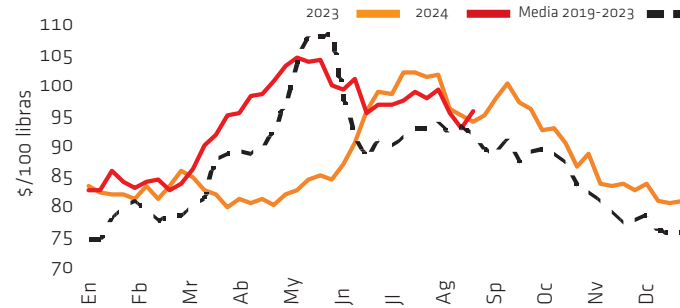
**Cotización del lomo 1 en Francia** Fuente : Rungis



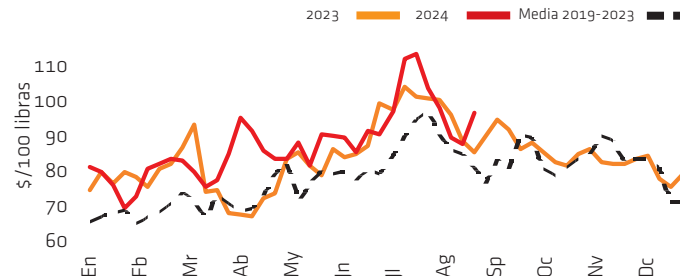
**Cotización jamón tradicional en Francia** Fuente: DC



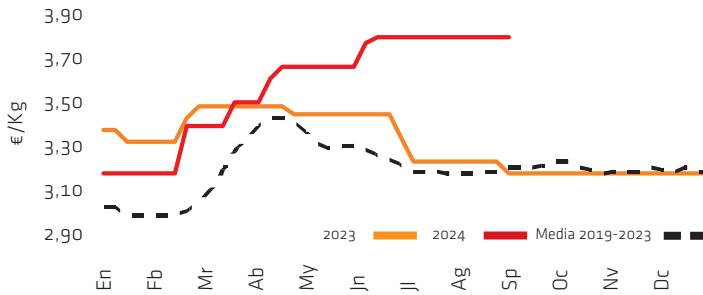
**Cotización del lomo en EE.UU.** Fuente : USDA



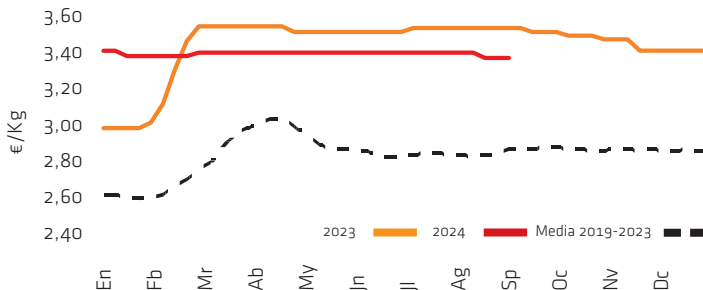
**Cotización del jamón en EE.UU.** Fuente : USDA



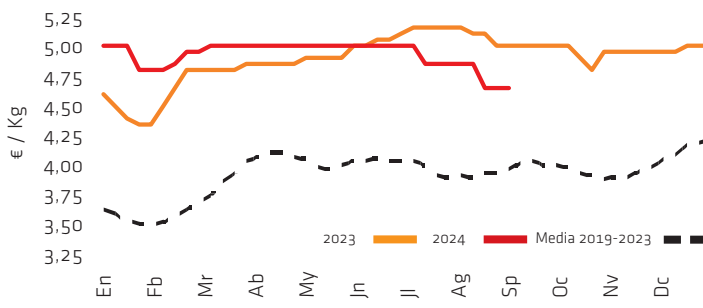
**Cotización de la panceta en España** Fuente : MC Barcelona



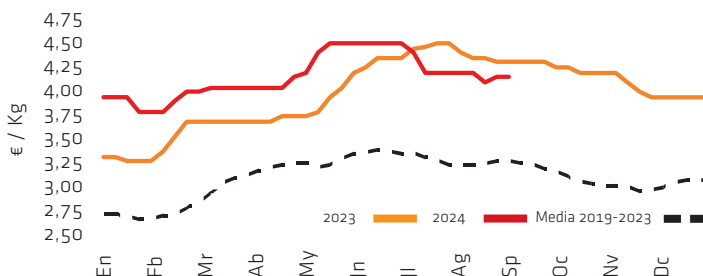
**Cotización jamón redondo en España** Fuente: MC Barcelona



**Cotización de la paleta en Alemania** Fuente : AMI



**Cotización de la aguja en Alemania** Fuente : AMI



BARÓMETRO PORCINO

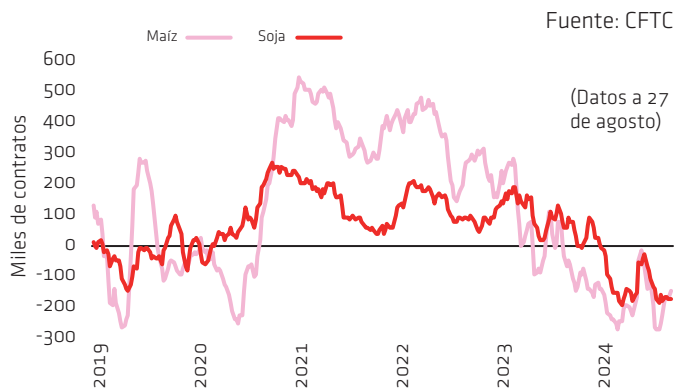
BALANCE DE AGOSTO

ta de impulsos en la exportación a terceros países y por mucho que la oferta de cerdos en este país sea más baja que el año pasado (cuando ya cayó). En el Este de Europa, **Polonia** ha seguido bajando también, aprovechando la agresiva competencia por vender carne del resto de la UE en este territorio.

Pero el país con más bajada del cerdo en agosto ha sido **Francia**, que ha encadenado cuatro semanas de descensos máximos. La particular guerra entre mataderos-cooperativas ha llevado a una espiral bajista que ha sorprendido a todo el mundo (por mucho que el año pasado sucediera algo similar). Tampoco la carne ha ayudado aquí y el festivo del 15 de agosto ha llevado a una subida de pesos y a renovados intentos de exportar más cerdos vivos a España.

Fuera de la UE, el precio del cerdo en **EE.UU.** ha empezado a bajar, tras una primera mitad de verano en que prácticamente no se ha movido. La previsión de que vienen más cerdos que el año pasado en este otoño y una cierta ralentización de la carne en el mercado interior y en la exportación ha forzado el descenso, que busca también recuperar ventas. En cambio, el cerdo sigue disparado en **Brasil** (+10,5% en un mes): la oferta en vivo es limitada, el consumo interior está aguantando bien precios más altos y, sobre todo, la exportación funciona a muy buen ritmo. Y ha seguido subiendo también el cerdo en **China**, aunque a finales de agosto dio las pri-

POSICIÓN NETA SEMANAL DE LOS FONDOS ESPECULATIVOS EN FUTUROS Y OPCIONES EN CHICAGO.



meras señales de agotamiento. Esta revalorización de los precios interiores ha servido para dar salida con más rapidez a los stocks de congelado, mientras que la reducción precedente de la cabaña de cerdas pone ahora menos cerdos en el mercado.

El mercado de la carne

La debilidad de la carne de cerdo en el mercado europeo es la que provocado la corrección de precios en el cerdo. Ni la Eurocopa en Alemania en julio ni los Juegos Olímpicos en Francia en agosto han llevado a mejores ventas de carne. Las dudas que hay sobre qué nivel de precios habrá en el tramo final de año hace que los mataderos no quieran congelar, con lo que hay siempre una oferta constante de carne de cerdo fresca en el mercado. Y la misma competencia entre vendedores hace bajar sus precios.

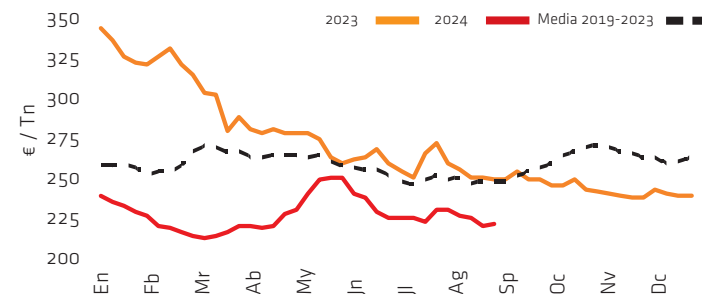
**España** ha sido el mercado donde la carne ha aguantado mejor, aprovechando el turismo y una producción estacionalmente menor. Los precios del despiece prácticamente no se han movido aquí, a diferencia de **Alemania** y **Francia**, donde sí ha habido descensos del -3% al -5%. La excepción, de nuevo, es **Italia**, con claras subidas de la mano del turismo.

El mercado de las materias primas

El mercado del cereal ha pasado un verano notablemente aburrido, ante la falta de operativa. Durante este mes de agosto ni han aparecido más intereses compradores ni ha habido menos retención vendedora. Los futuros se han movido a la baja y esto, junto con la apatía general en el mercado español, ha llevado a un descenso de los precios: en torno al -4% para trigo, sobre el -3% para maíz y mayor estabilidad para la cebada, donde la retención vendedora es más palpable. Los consumos de pienso han sido también muy flojos en este mes de plena canícula, lo que se ha traducido en unas retiradas de género lentas. Hacia la última semana de mes, sin embargo, los precios han tanteado la recuperación, de la mano de unas pantallas movidas por unos fondos que han vuelto a comprar (aunque siguen con posiciones netamente cortas) y por las preocupaciones de falta de lluvia en EE.UU. y Brasil.

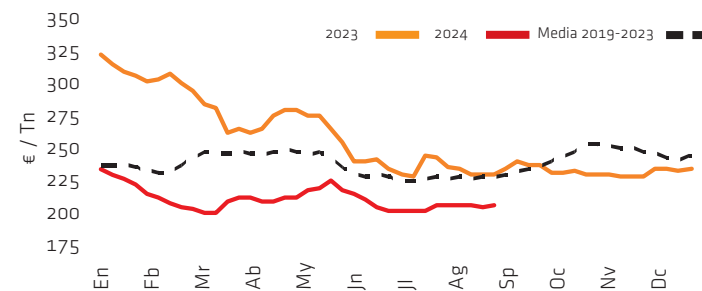
Cotización del trigo forrajero

Fuente : Mercolleida



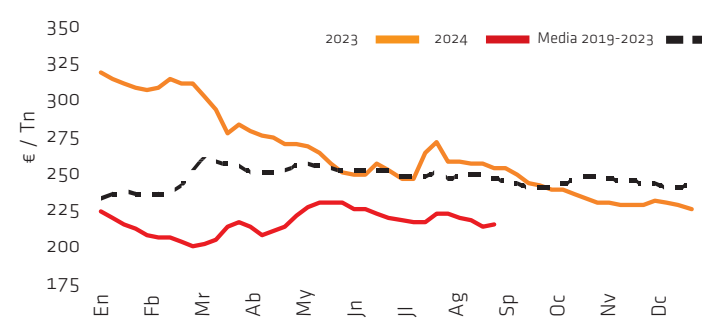
Cotización de la cebada

Fuente : Mercolleida



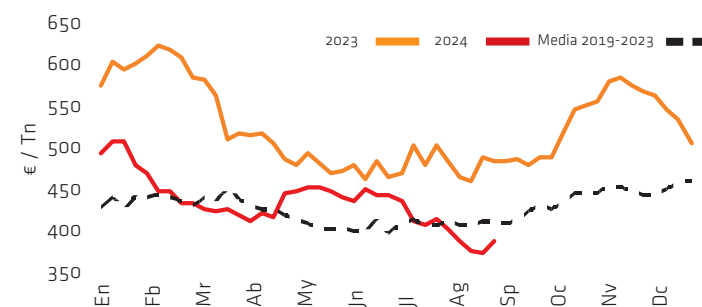
Cotización del maíz

Fuente : Mercolleida

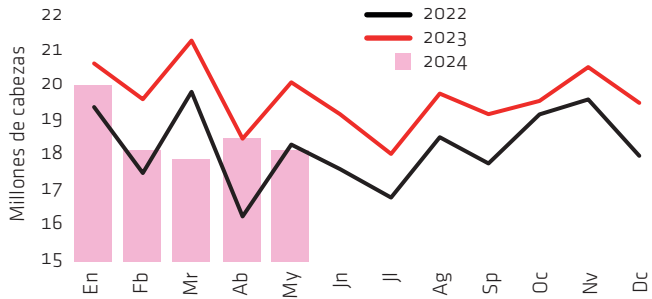


Cotización de la harina de soja 44%

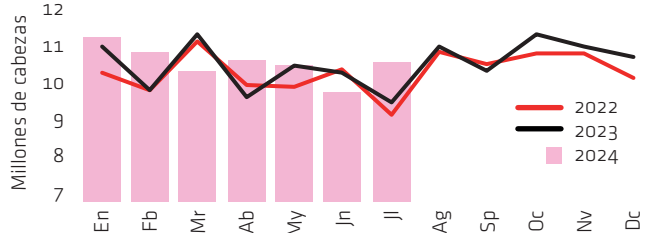
Fuente : Mercolleida



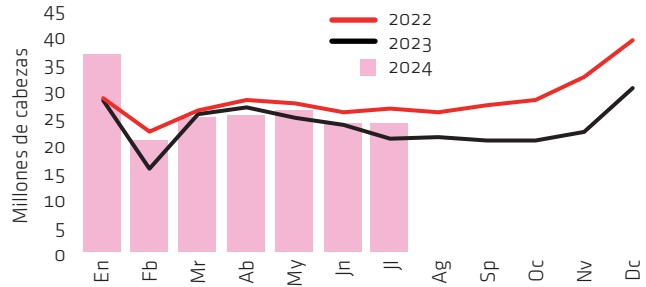
**UE-27. MATANZA MENSUAL DE CERDOS.** Fuente: EUROSTAT



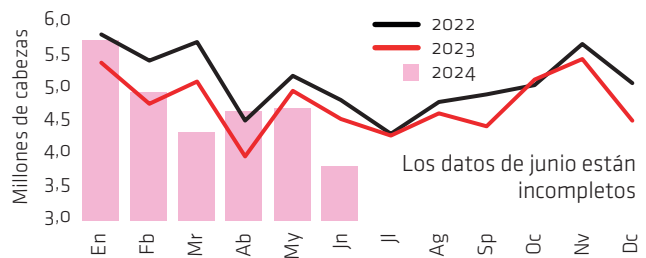
**EEUU. MATANZA MENSUAL DE CERDOS.** Fuente: USDA



**MATANZA MENSUAL DE CERDOS EN CHINA.** Fuente: MARA



**ESPAÑA. MATANZA MENSUAL DE CERDOS.** Fuente: MAPA



**EXPORTACIONES DE PORCINO DE LA UE EN ENERO-MAYO DE 2024**

	2024	% 2023
<b>CARNES</b>	<b>1.194.086</b>	<b>-6%</b>
A China	184.735	-31%
A Australia	35.122	-13%
A Japón	156.899	-8%
A R. Unido	345.303	-0%
A Corea de Sur	110.803	+18%
A EE.UU.	50.992	+46%
A Filipinas	51.460	+15%
<b>SUBPRODUCTOS</b>	<b>590.495</b>	<b>+3%</b>
A China	263.265	+1%
A Filipinas	101.612	+18%
A Vietnam	48.984	+51%
A Costa Marfil	25.348	-19%
<b>TOTAL</b>	<b>1.784.581</b>	<b>-3%</b>

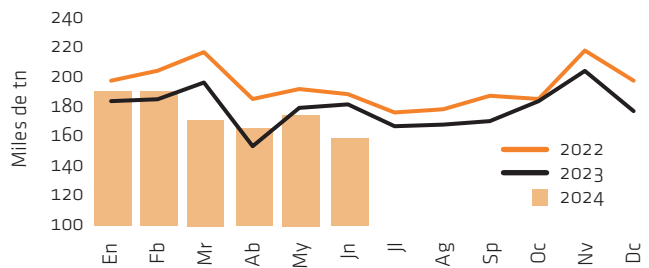
Fuente: Comisión Europea (tn/canal)

**EXPORTACIONES DE PORCINO DE EE.UU. EN ENERO-JUNIO DE 2024**

	2024	% 2023
<b>CARNES</b>	<b>1.214.267</b>	<b>+4%</b>
A México	483.204	+6%
A China	61.624	-37%
A Japón	178.440	-3%
A Canadá	89.846	-4%
A Corea del Sur	128.711	+31%
A Colombia	53.483	+36%
<b>SUBPRODUCTOS</b>	<b>302.266</b>	<b>+2%</b>
A China	162.858	-6%
A México	79.996	+3%
A Filipinas	18.997	+40%
A Canadá	12.856	+40%
<b>TOTAL</b>	<b>1.516.533</b>	<b>+3%</b>

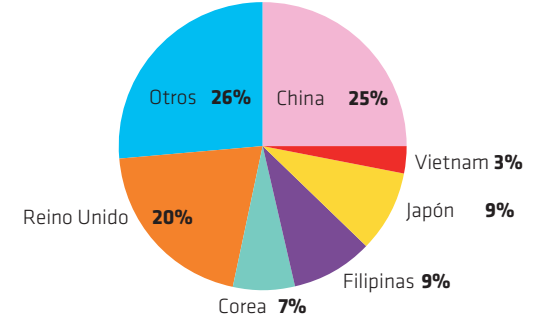
Fuente: USMEF (tn/canal)

**ESPAÑA. EXPORTACIÓN TOTAL DE CARNE DE CERDO. ENERO-JULIO.**

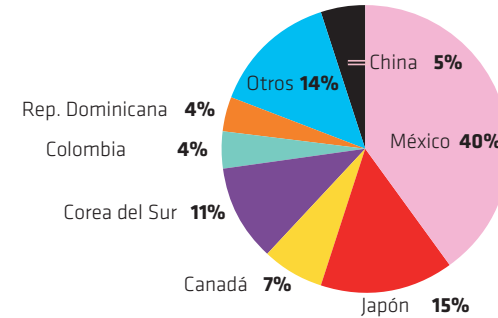


**MERCADO DE LA CARNE**

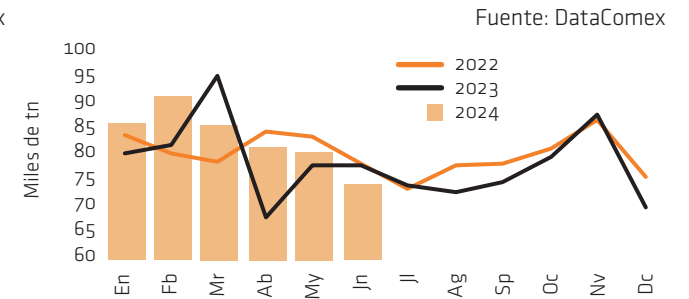
**Destinos de la exportación de porcino de la UE en enero-mayo de 2024 por volumen**



**EE.UU. Destino exportación carne de cerdo en 2024**



**ESPAÑA. EXPORTACIÓN TOTAL DE SUBPRODUCTOS.**





**BARÓMETRO PORCINO**

# BALANCE DE AGOSTO

7

**CUADRO DE CONTROL DEL SECTOR PORCINO ESPAÑOL (Variación en % respecto a un año atrás)** Fuente: MAPA/AEAT/Mercolleida

	MATANZA		CONSUMO		EXPORTACIÓN		COTIZACIÓN			IPC CARNE CERDO	
	Cabezas	(tn)	En fresco (tn)	Transformados (tn)	Carne (tn)	Subproductos (tn)	Total			(€/Kg/vivo)	(respecto mes anterior)
							A la UE (tn)	extra-UE (tn)	Total (tn)		
Agosto 2024	--	--	--	--	--	--	--	--	--	-7,3%	--
Julio 2024	--	--	--	--	--	--	--	--	--	-8,8%	+0,4%
Junio 2024 (*)	-14,0%	-14,2%	-0,2%	-2,0%	-12,2%	-4,5%	-17,6%	+2,6%	-9,9%	-10,1%	+0,3%
Mayo 2024	-4,5%	-4,3%	+5,5%	+1,0%	-2,7%	+3,1%	-3,4%	+2,5%	-0,9%	-11,1%	-0,1%
Abril 2024	+14,5%	+14,1%	+8,5%	+4,6%	+7,9%	+19,5%	+10,7%	+12,9%	+11,4%	-11,1%	+0,4%
Marzo 2024	-13,2%	-12,5%	+0,9%	-3,9%	-13,1%	-9,8%	-7,3%	-17,2%	-12,0%	-12,3%	+0,1%

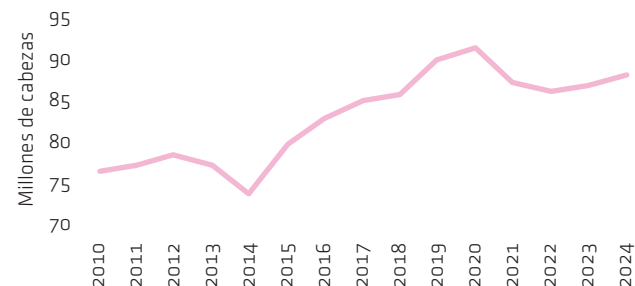
(\*) Datos incompletos

**PREVISIONES PARA EL PORCINO DE CHINA EN 2024 Y 2025**

Fuente: USDA-FAS (septiembre 2024)

	2023	2024	2024%2023	2025	2025%2024
Censo total (miles cabezas)	452.560	434.220	-4,1%	405.000	-6,7%
Censo cerdas (miles cabezas)	43.000	41.420	-3,7%	42.000	+1,4%
Matanza (miles cabezas)	726.620	715.000	-1,6%	700.000	-2,1%
Producción (miles tn/canal)	57.940	56.750	-2,1%	55.500	-2,2%
Importación (miles tn/canal)	1.897	1.500	-20,9%	1.500	0,0%
Consumo (miles tn/canal)	59.741	58.150	-2,7%	56.895	-2,2%

**EE.UU.+CANADÁ. CENSO PORCINO TOTAL EN VERANO**

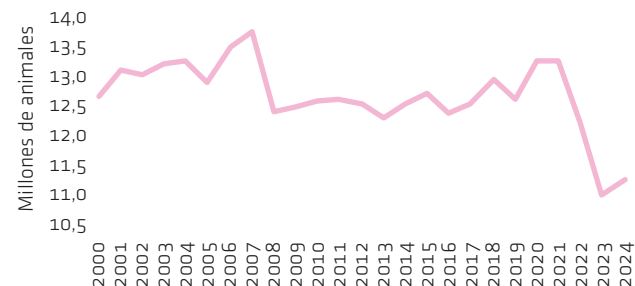


**PREVISIONES PARA EL PORCINO DE BRASIL EN 2024 Y 2025**

USDA-FAS USDA-FAS (septiembre 2024)

	2023	2024	2024%2023	2025	2025%2024
Censo total (miles cabezas)	34.250	33.150	-3,2%	33.680	+1,6%
Censo cerdas (miles cabezas)	3.025	3.175	+5,0%	3.200	+0,8%
Matanza (miles cabezas)	45.740	46.500	+1,7%	46.600	+0,2%
Producción (miles tn/canal)	4.450	4.600	+3,4%	4.650	+1,1%
Exportación (miles tn/canal)	1.414	1.450	+2,5%	1.465	+1,0%
Consumo (miles tn/canal)	3.038	3.152	+3,8%	3.187	+1,1%

**CENSO PORCINO DE DINAMARCA EN JULIO.** Fuente: DMA



	JULIO	AGOSTO	VARIACIÓN	
<b>CERDO</b>				
<b>EUROPA</b>				
España (€/Kg/vivo)	1,848	1,774	-4,0%	↘
Alemania (€/Kg/canal)	2,10	2,00	-4,8%	↘
Países Bajos (€/Kg/vivo)	1,62	1,53	-5,6%	↘
Dinamarca (corona/Kg/canal)	11,40	10,60	-7,0%	↘
Francia (€/Kg/canal)	2,072	1,877	-9,4%	↘
Italia (€/Kg/vivo)	1,972	2,110	+7,0%	↗
Polonia (zloty/Kg/canal)	9,07	8,78	-3,2%	↘
Portugal (€/Kg/canal)	2,602	2,507	-3,7%	↘
Reino Unido (peniques/Kg/canal)	209,54	210,08	+0,3%	↗
<b>AMÉRICA</b>				
EEUU (\$/cwt)	92,13	87,07	-5,5%	↘
Canadá (dólar/Kg/canal)	227,09	203,97	-10,2%	↘
Brasil (real/Kg/vivo)	7,50	8,29	+10,5%	↗
<b>ASIA</b>				
China (yuan/Kg/vivo)	19,43	20,34	+4,7%	↗
<b>LECHÓN</b>				
Mercolleida	54,00	46,00	-14,8%	↘
Segovia	68,00	56,00	-17,6%	↘
Zamora	82,00	69,00	-15,9%	↘
BPP Países Bajos	55,00	48,00	-12,7%	↘
Nord-West Alemania	73,50	65,00	-11,6%	↘
<b>CERDA</b>				
Mercolleida	0,850	0,790	-7,1%	↘
Segovia	0,770	0,700	-9,1%	↘
Alemania (VEZG)	1,30	1,20	-7,7%	↘
Francia (MPB)	1,543	1,425	-7,6%	↘
Dinamarca (DC)	1,06	0,95	-10,4%	↘
Países Bajos (Vion)	1,53	1,43	-6,5%	↘
<b>FUTUROS</b>				
<b>CHICAGO (CME) \$</b>				
Cerdo octubre 2024	74,82	82,22	+9,9%	↗
Cerdo diciembre 2024	67,85	72,77	+7,3%	↗
Cerdo febrero 2025	71,85	75,37	+4,9%	↗
Cerdo abril 2025	77,42	79,62	+2,8%	↗
<b>CHINA (DALIAN) YUAN</b>				
Cerdo septiembre 2024	18,59	19,57	+5,3%	↗
Cerdo noviembre 2024	17,97	18,24	+1,5%	↗
Cerdo noviembre 2024	16,46	16,60	+0,9%	↗
Cerdo marzo 2025	15,22	15,01	-1,4%	↘

	JULIO	AGOSTO	VARIACIÓN	
<b>CARNE</b>				
<b>ESPAÑA (€/Kg)</b>				
Lomo caña (a mayorista)	6,00	6,00	0,0%	=
Costilla (a mayorista)	6,83	6,83	0,0%	=
Filete (a mayorista)	7,63	7,63	0,0%	=
Cabeza de lomo (a mayorista)	6,28	6,28	0,0%	=
Jamón redondo (a fabricante)	3,43	3,40	-0,9%	↘
Panceta (a fabricante)	3,82	3,82	0,0%	=
Tocino (a fabricante)	1,50	1,50	0,0%	=
<b>FRANCIA (€/Kg)</b>				
Lomo con costillas	4,20	4,17	-0,7%	↘
Lomo sin costillas	3,62	3,47	-4,1%	↘
Jamón sin grasa	3,61	3,37	-6,6%	↘
Panceta n° 1 (s/picada)	4,07	4,00	-1,7%	↘
Panceta extra (s/picada)	4,20	4,22	+0,5%	↗
Tocino	0,95	0,95	0,0%	=
<b>ALEMANIA (€/Kg)</b>				
Jamón deshuesado	3,95	3,80	-3,8%	↘
Jamón corte redondo	3,25	3,10	-4,6%	↘
Paleta deshuesada	4,85	4,65	-4,1%	↘
Paleta corte redondo	3,80	3,80	0,0%	=
Solomillo	8,75	8,50	-2,9%	↘
Aguja	4,20	4,15	-1,2%	↘
Panceta	3,40	3,30	-2,9%	↘
Tocino	1,35	1,35	0,0%	=
<b>ITALIA (€/Kg)</b>				
Panceta fresca	4,34	4,87	+12,2%	↗
Jamón 10-12 Kg	4,47	4,66	+4,3%	↗
Jamón >12 Kg	4,62	4,81	+4,1%	↗
Paleta	4,00	4,54	+13,5%	↗
Lomo Bolonia	4,10	4,60	+12,2%	↗
Tocino	1,50	1,55	+3,3%	↗
<b>EEUU (\$/100 LB)</b>				
Lomo	97,57	95,87	-1,7%	↘
Jamón	102,27	95,28	-6,8%	↘
Panceta	153,24	131,64	-14,1%	↘
<b>BRASIL (REAL/KG)</b>				
Canal exportación	11,07	13,16	+18,9%	↗
Lomo	15,15	17,34	+14,5%	↗
Jamón sin deshuesar	12,20	13,73	+12,5%	↗
Paleta deshuesada	12,54	14,10	+12,4%	↗

	JULIO	AGOSTO	VARIACIÓN	
<b>CEREALES Y PROTEÍNAS</b>				
<b>MERCADO ESPAÑOL (€/TN)</b>				
Trigo forrajero nacional	229	221	-3,5%	↘
Trigo import disponible	220	210	-4,5%	↘
Trigo import octubre-diciembre	225	213	-5,3%	↘
Maíz nacional	224	217	-3,1%	↘
Maíz import disponible	213	207	-2,8%	↘
Maíz import octubre-diciembre	215	209	-2,8%	↘
Cebada nacional	206	206	0,0%	=
Cebada import disponible	202	200	-1,0%	↘
Cebada import octubre-diciembre	205	204	-0,5%	↘
Harina de soja 47%	415	398	-4,1%	↘
<b>FUTUROS CHICAGO-CME (\$)</b>				
Trigo (vto. más cercano)	527,20	532,60	+1,0%	↗
Maíz (vto. más cercano)	382,60	378,00	-1,2%	↘
Soja (vto. más cercano)	1.028,40	982,00	-4,5%	↘
<b>FUTUROS EURONEXT (€)</b>				
Trigo (vto. más cercano)	220,25	205,75	-6,6%	↘
Maíz (vto. más cercano)	214,25	199,25	-7,0%	↘
<b>FLETES MARÍTIMOS</b>				
Baltic Dry Index	1.708	1.814	+6,2%	↗
<b>BOLSA</b>				
IBEX 35	11.065,00	11.401,90	+3,0%	↗
<b>ENERGÍA Y METALES</b>				
Petróleo Brent (\$/barril)	80,84	76,93	-4,8%	↘
Gas Holandés TTF (€/1MW)	35,87	39,82	+11,0%	↗
Oro (\$/onza)	2.448,46	2.503,37	+2,2%	↗
<b>MONEDAS (1 EURO = MONEDA NACIONAL)</b>				
Dólar USA	1,0828	1,1087	+2,4%	↗
Dólar Canadá	1,4977	1,4941	-0,2%	↘
Libra esterlina	0,8438	0,8412	-0,3%	↘
Zloty polaco	4,2908	4,2763	-0,3%	↘
Real brasileño	6,0874	6,2155	+2,1%	↗
Yen japonés	162,76	161,19	-1,0%	↘
Yuan renminbi chino	7,8194	7,8585	+0,5%	↗
Rublo ruso	cotización suspendida		--	
<b>NOTA:</b> Todas las referencias son las vigentes el último día de cada mes.				




# PLAN PREVENCIÓN SANIDAD ANIMAL (INTERPORC)

En relación con la propagación del virus de la PPA por países del centro y este de Europa, y ante el riesgo y amenaza de entrada de esta grave y devastadora enfermedad en nuestro país, con consecuencias claramente catastróficas para nuestro sector (restricciones de movimientos, cierre automático de las exportaciones a muchos países terceros y de la Unión Europea, etc., grandes pérdidas económicas, etc.), insistimos en que es fundamental la **PRECAUCIÓN**:

1. Extremar las medidas de **bioseguridad** a todos los niveles de la cadena productiva
2. Extremar las medidas de **limpieza y desinfección de los vehículos**
3. **Disminuir e incluso frenar la importación** de animales vivos y carne y productos cárnicos durante los próximos meses, hasta conocer el desarrollo y evolución de la enfermedad
4. Realizar los **controles pertinentes en origen** en caso de realizar alguna importación
5. Tomar las medidas de precaución pertinentes con los **trabajadores de países afectados**
6. Hacer uso y divulgar los **posters de bioseguridad** editados por INTERPORC en granjas, industrias, centros de desinfección, transportistas, etc.

Es por tanto **clave la concienciación y sensibilización de todos los agentes que intervienen en la cadena productiva del porcino.**



**Interporc**

WWW.INTERPORC.COM  
INTERPROFESIONAL DEL PORCINO DE CAPA BLANCA

## En el transporte La bioseguridad es tu responsabilidad


**La peste porcina africana (PPA) es una enfermedad causada por un virus que afecta a cerdos domésticos y jabalíes de cualquier edad.**

Está incluida en la categoría de **enfermedades de declaración obligatoria**, lo cual implica la obligatoriedad de comunicación a los servicios veterinarios oficiales de cualquier indicio de la enfermedad así como la aplicación de estrictas medidas de control en caso de confirmación.

Actualmente está presente y en continua expansión en países del **Centro y Este de Europa, en Asia, en el continente africano** y habiéndose declarado en **Oceania y en América Latina.** La infección en los cerdos se produce comúnmente por **contacto directo con cerdos infectados, por ingesta de restos de carne porcina infectada o de productos cárnicos porcinos infectados no procesados, y/o por contacto con vehículos, equipamientos y personas contaminados.** El virus de la PPA es incapaz de causar infección en humanos.


El virus de la PPA es extremadamente complejo y peligroso siendo **muy resistente a agresiones externas (temperatura, agentes químicos...), una simple gota de sangre contiene una carga de virus enorme y puede ser altamente letal.**

**Medidas de bioseguridad para reducir el riesgo de contagio desde regiones afectadas por PPA:**




**Evitar el contacto**

Evitar en la medida de lo posible el contacto con cerdos domésticos y jabalíes de países afectados por PPA.




**Si has estado en contacto con cerdos domésticos y jabalíes**

Si has estado en contacto con cerdos domésticos y jabalíes de países afectados por PPA, limpiar y desinfectar adecuadamente la ropa y calzados utilizados y evitar el contacto con cerdos domésticos durante al menos 72 horas desde tu llegada a España.




**Evitar traer carne**

Evitar traer carne y/o productos frescos o curados desde países afectados. Por ejemplo, un simple bocadillo de fiambre o embutido porcino preparado en zona infectada puede originar un nuevo brote de enfermedad.




**Protocolos de limpieza y desinfección**

Cumplir con los protocolos de limpieza y desinfección establecidos según el Reglamento (UE) 2016/429, la Ley 8/2003 y el Real Decreto 638/2019 siempre inmediatamente después de descargar animales y antes de una nueva carga.



**Controles oficiales de vehículos**

Controles oficiales de vehículos procedentes de países considerados de riesgo.



**Inspección visual y documental**

Compromiso del operador para verificar la limpieza y desinfección de los vehículos que entran en la explotación. Inspección visual y documental.



WWW.INTERPORC.COM  
INTERPROFESIONAL DEL PORCINO DE CAPA BLANCA



# En la granja

## La bioseguridad es tu responsabilidad

La peste porcina africana (PPA) es una enfermedad causada por un virus que afecta a cerdos domésticos y jabalíes de cualquier edad.

Está incluida en la categoría de **enfermedades de declaración obligatoria**, lo cual implica la obligatoriedad de comunicación a los servicios veterinarios oficiales de cualquier indicio de la enfermedad así como la aplicación de estrictas medidas de control en caso de confirmación.

Actualmente está presente y en continua expansión en países del **Centro y Este de Europa, en Asia, en el continente africano** y habiéndose declarado en **Oceanía y en América Latina**.

La infección en los cerdos se produce comúnmente por **contacto directo con cerdos infectados, por ingesta de restos de carne porcina infectada o de productos cárnicos porcinos infectados no procesados, y/o por contacto con vehículos, equipamientos y personas contaminados**. El virus de la PPA es incapaz de causar infección en humanos.

El virus de la PPA es extremadamente complejo y peligroso siendo **muy resistente a agresiones externas (temperatura, agentes químicos...)**, una simple gota de sangre contiene una carga de virus enorme y puede ser altamente letal.



### Acreditación de los proveedores de animales y semen

Acreditación de los proveedores de animales y semen del cumplimiento de la normativa en controles sanitarios.

### Cadena de producción

No introducir en la cadena de producción productos o subproductos cárnicos procedentes de países de riesgo.

### Restos alimenticios

No suministrar productos ni restos alimenticios como alimento a los cerdos.

### Ropa y calzado de Cacería

Asegurarse que la ropa y calzado se limpien y desinfectan adecuadamente cuando se ha estado cazando en países de riesgo.

### Productos cárnicos frescos y curados

No transportar productos cárnicos frescos y curados procedentes de países de riesgo. Un simple bocadillo de fiambre o embutido porcino preparado en zona infectada puede originar un nuevo brote de enfermedad.

### Vallado perimetral en buen estado

Vallado perimetral que evite el contacto entre jabalíes y cerdos domésticos.

### Evitar contacto

Evitar el contacto con jabalíes y sus desperdicios, de personas relacionadas con la cría porcina o que entren en contacto con cerdos domésticos.

### Acciones de caza en otros países considerados de riesgo

Respetar un período de tiempo prudencial de mínimo 3 días al haber participado en actividades de caza en otros países considerados de riesgo.

### No introducir productos de riesgo en las explotaciones porcinas

No introducir productos de riesgo: carnes frescas y curadas.

### Ante cualquier sospecha

Ante cualquier sospecha de enfermedad, notificar a los servicios veterinarios oficiales. Prestar especial atención a un aumento de bajas y/o abortos.

### Autoscontroles como práctica habitual

La realización de AUTOCONTROLES como práctica habitual es una buena medida de control.

### Inspección visual y documental

Inspección visual y documental de una correcta limpieza y desinfección.

### Controles de vehículos

Los responsables de las explotaciones porcinas deben asegurarse que los vehículos que entren estén limpios y desinfectados.

### Muelles de carga y descarga de animales funcionales y bioseguros

Disponer de muelles de carga y descarga de animales funcionales y bioseguros en las explotaciones.

### Limpieza y desinfección

Sistemas que permitan la limpieza y desinfección en la entrada de vehículos (vado, arco y/o máquina a presión).

### Los equipos y herramientas

Los equipos y herramientas que se introducen en la explotación deben limpiarse y desinfectarse y no deben compartirse entre explotaciones.

### En caso de detectar alguna anomalía comunicarlo inmediatamente a la autoridad competente

Comprobar la documentación de traslado e identificación de los animales, y en caso de detectar alguna anomalía comunicarlo inmediatamente a la autoridad competente.

### Cuarentena adecuada a la llegada de los animales

Implementar una cuarentena adecuada a la llegada de los animales con los controles pertinentes que marca la normativa vigente.



WWW.INTERPORC.COM  
INTERPROFESIONAL DEL PORCINO DE CAPA BLANCA



# En el matadero

## La bioseguridad es tu responsabilidad

La peste porcina africana (PPA) es una enfermedad causada por un virus que afecta a cerdos domésticos y jabalíes de cualquier edad.

Está incluida en la categoría de **enfermedades de declaración obligatoria**, lo cual implica la obligatoriedad de comunicación a los servicios veterinarios oficiales de cualquier indicio de la enfermedad así como la aplicación de estrictas medidas de control en caso de confirmación.

Actualmente está presente y en continua expansión en países del **Centro y Este de Europa, en Asia, en el continente africano** y habiéndose declarado en **Oceanía y en América Latina**.

La infección en los cerdos se produce comúnmente por **contacto directo con cerdos infectados, por ingesta de restos de carne porcina infectada o de productos cárnicos porcinos infectados no procesados, y/o por contacto con vehículos, equipamientos y personas contaminados**. El virus de la PPA es incapaz de causar infección en humanos.

El virus de la PPA es extremadamente complejo y peligroso siendo **muy resistente a agresiones externas (temperatura, agentes químicos...)**, una simple gota de sangre contiene una carga de virus enorme y puede ser altamente letal.



### Lesiones post mórtem típicas: Cuadro de lesiones hemorrágicas en piel, órganos y cavidades internas

**Decoloración azulada-púrpura de la piel de las extremidades, zonas azuladas y petequias en cola y puntas de las orejas, tórax y abdomen, a veces con hemorragias múltiples.**

**Espuma sanguinolenta por nariz y boca, secreción ocular, mancha en la cola y perineo, y heces con sangre.**

**Ganglios linfáticos hemorrágicos, hipertrofia de bazo, de color rojizo oscuro (o aumentado de tamaño) con zonas infartadas, pequeñas hemorragias múltiples en riñones, vejiga y estómago.**

**Líquido seroso-sanguinolento en cavidades torácica y abdominal.**

**¿PPA?**

**En todos los casos sospechosos el diagnóstico debe confirmarse mediante análisis laboratoriales. Los análisis laboratoriales incluyen la identificación del virus por PCR, aislamiento del virus y/o presencia de anticuerpos en el suero.**

**En caso de sospecha de peste porcina africana en un matadero o medio de transporte, avisar a los Servicios Veterinarios Oficiales para enviar muestras al laboratorio y poder confirmar o descartar la sospecha, así como parar la línea de matanza.**

Servicios Veterinarios Oficiales