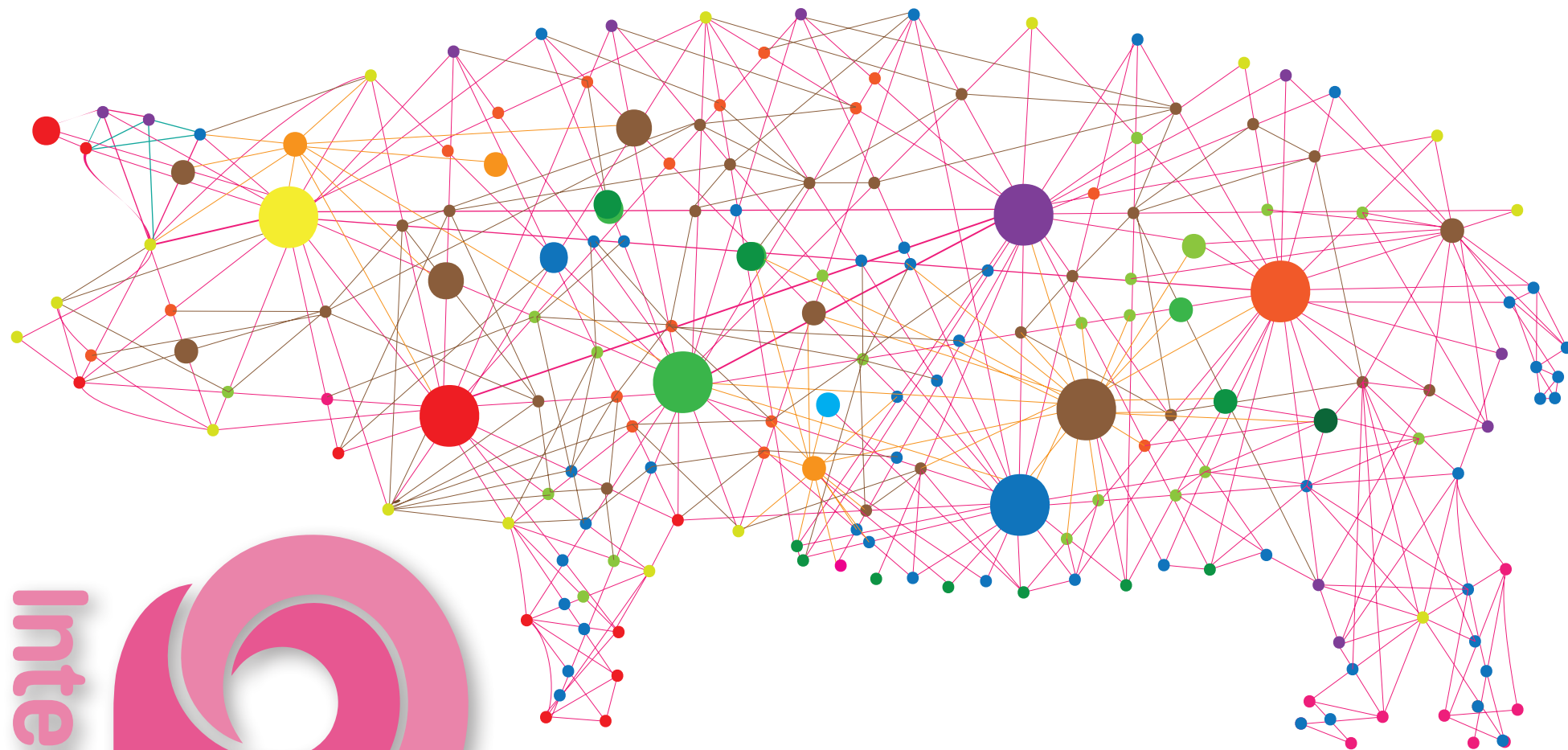




Interprofesional
Porcino de Capa Blanca



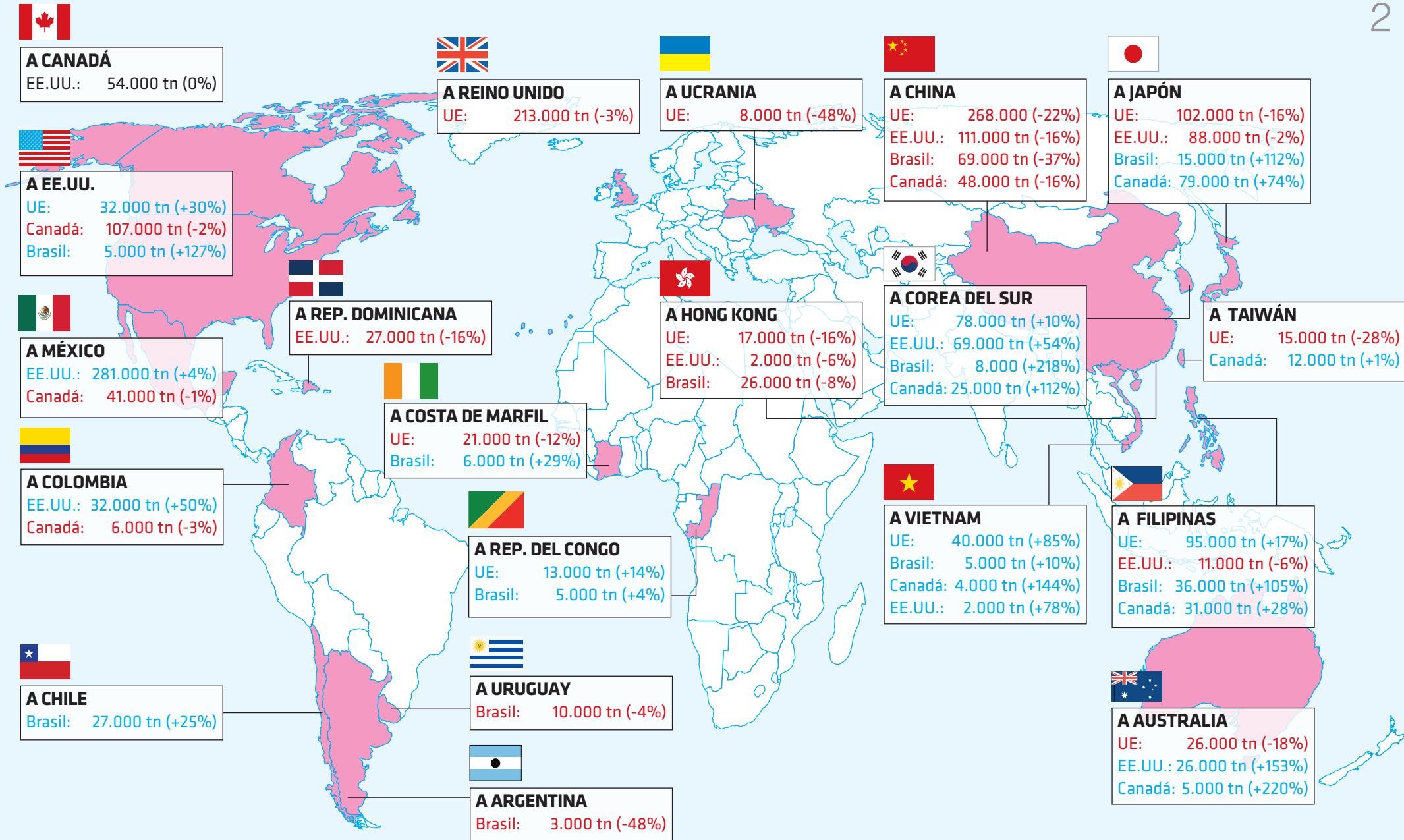
BARÓMETRO PORCINO

NÚMERO 114 / JUNIO DE 2024

PRINCIPALES DESTINOS DE LAS EXPORTACIONES DE PORCINO DE LA UE, EE.UU., CANADÁ Y BRASIL EN EL PRIMER TRIMESTRE DE 2024

Toneladas totales y variación en % respecto al mismo período de 2023

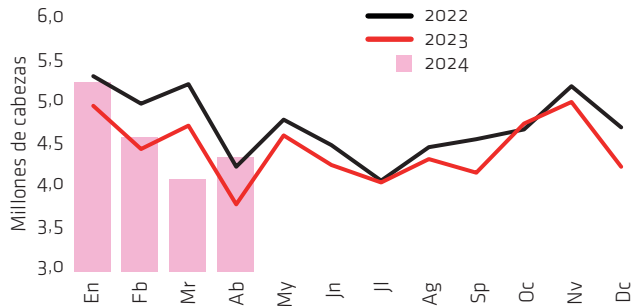
Fuente: Comisión Europea/USMEF/ Stat Canada / Agrostat



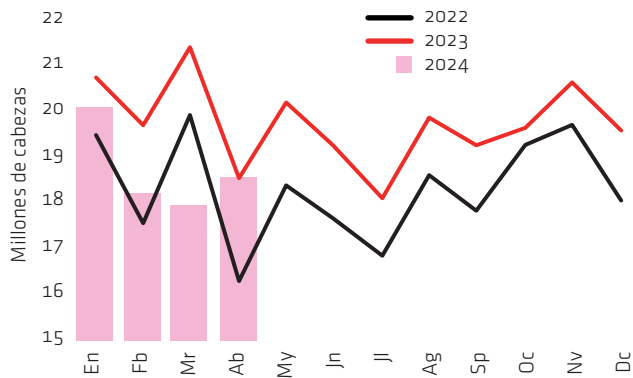
BARÓMETRO PORCINO

MERCADO DEL CERDO VIVO

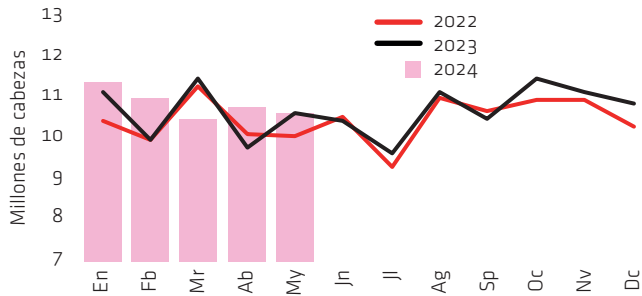
ESPAÑA. MATANZA MENSUAL DE CERDOS. Fuente: MAPA



UE-27. MATANZA MENSUAL DE CERDOS. Fuente: EUROSTAT



EEUU. MATANZA MENSUAL DE CERDOS. Fuente: USDA

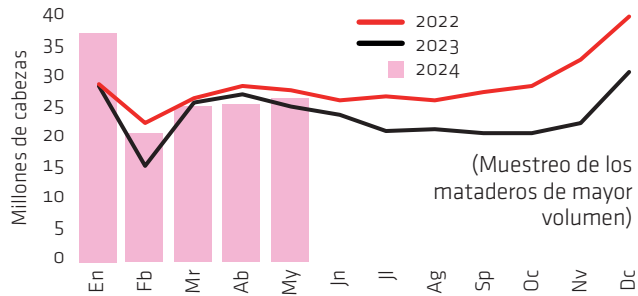


Nubes en el norte, sol en el sur

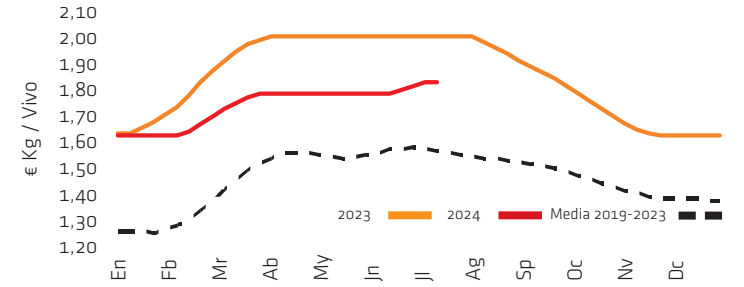
El cerdo en el norte de la UE se ha mantenido estabilizado durante este mes de junio, bajo una creciente presión del mercado de la carne, mientras en el este de Europa, con pocos cerdos, y en el sur, con menos cerdos de los deseados, se ha mantenido el pulso alcista de las cotizaciones. Eso sí, con menos amplitud que en otros veranos, reflejando que los mataderos se acomodan a la oferta disponible pero que, ni con esto ni con unas temperaturas todavía relativamente suaves, se consigue detener la bajada de pesos.

En **España**, la subida de este mes ha sido del +2,4%, penas 4,4 céntimos en vivo. La misma altura de que se partía, esos 1,80 euros a los que se llegó justo antes de Semanas Santa, ha impuesto prudencia en las subidas de cara al verano. Sobre todo, porque la carne no ha conseguido revalorizarse en paralelo, perdiendo fuelle conforme avanzaba junio, y eso no aporta incentivos a los mataderos para competir por hacerse con más cerdos. Los pesos medios han iniciado este mes su retroceso estacional, pero ha sido más por una demanda (pese a todo) constante, que ha llevado a vender más cerdos de los que se habían entrado cuatro meses antes como lechones, que por los lógicos efectos del calor en el crecimiento de los cerdos en granja. En efecto, las altas temperaturas se han limitada hasta ahora a la mitad sur de la península, pero en el noreste, donde se concentra el 60% de la matanza, no ha hecho prácticamente calor; al revés, la climatología ha seguido siendo perfecta para el ritmo de engorde de los cerdos. Aún así, el peso baja, aunque sigue siendo siempre superior al del año pasado (pero se habrá pasado de una me-

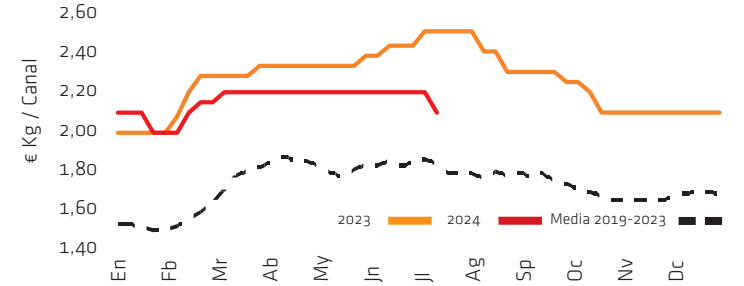
MATANZA MENSUAL DE CERDOS EN CHINA. Fuente: MARA



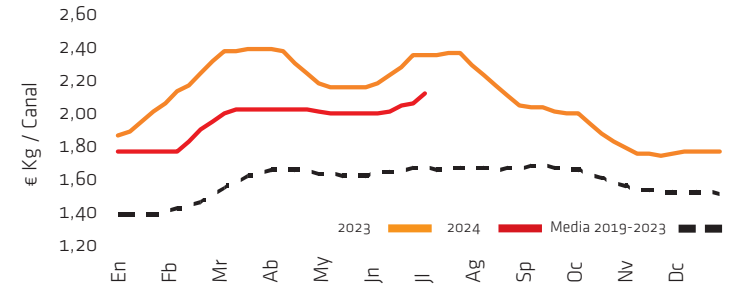
Cotización del cerdo en España Fuente : Mercolleida



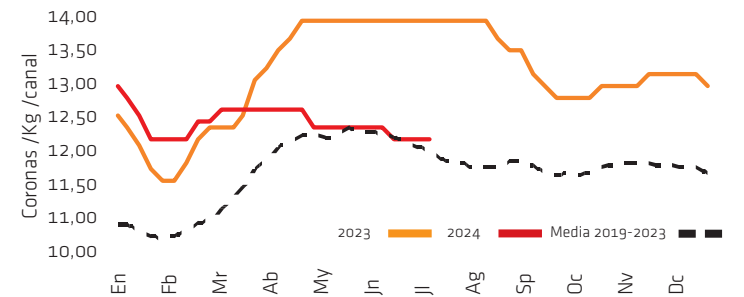
Cotización del cerdo en Alemania Fuente : AMI



Cotización del cerdo en Francia Fuente : MPF



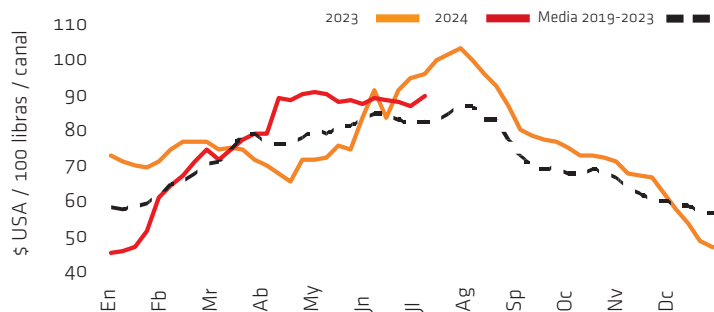
Cotización del cerdo en Dinamarca Fuente : Danish Crown



MERCADO DEL CERDO VIVO

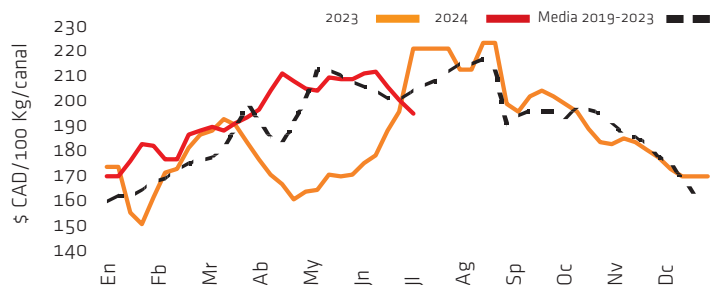
Cotización del cerdo en EE.UU.

Fuente : USDA



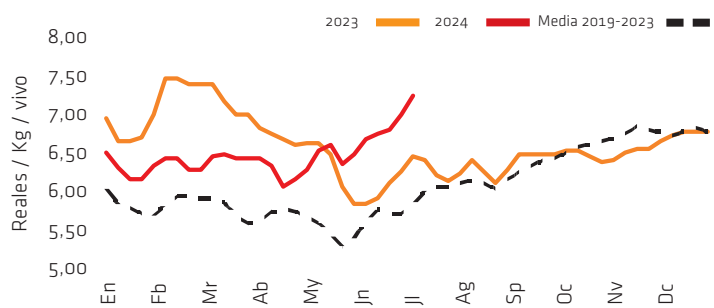
Cotización del cerdo en Canadá

Fuente : Québec



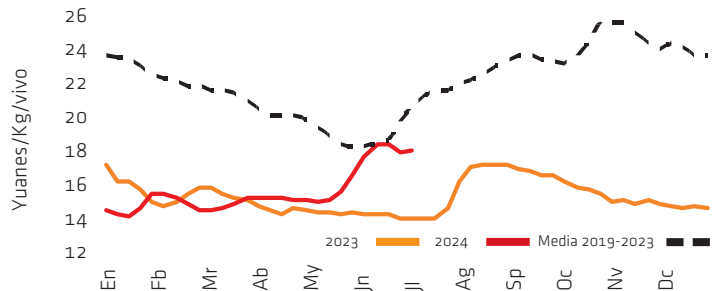
Cotización del cerdo en Brasil

Fuente : ACSURS



Cotización del cerdo en China

Fuente : MARA



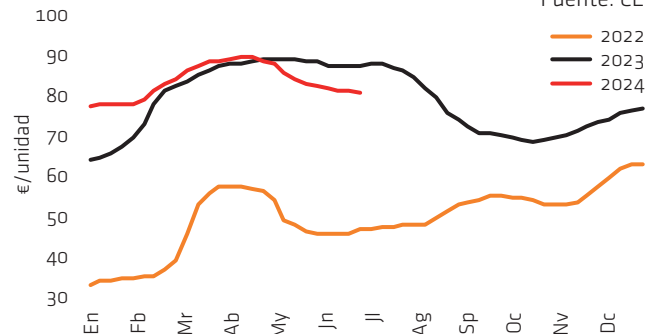
dia de 2-3 kilos más en canal en el primer trimestre a 1 kilo en junio). Y la matanza, aunque se va a buscar ahora los niveles del año pasado, probablemente cierre el global del primer semestre con volúmenes superiores al mismo período de 2023.

En **Alemania**, la cotización no se ha movido. Los ganaderos han estado dudando cada semana si subir o no pero, finalmente, no se han atrevido. También es cierto que la expansión de la PPA, con focos en estados hasta ahora libres y, sobre todo, en una granja de cerdos, no en jabalíes, han enrarecido el ambiente en todo el país. Con lo que se ha pasado de intentar la subida a temer la bajada, ya que los mataderos han aumentado mucho su presión a final de mes y, de hecho, ello se ha traducido en un fuerte descenso en la primera semana de julio. El problema de fondo es la ausencia de reacción en el mercado de la carne. Mientras, **Países Bajos** ha subido su precio, para intentar ayudar a Alemania a decidirse a hacerlo. Sin éxito e incluso provocando problemas internos, ya que los mataderos holandeses no han secundado la subida. Por contra, **Dinamarca** no ha dudado en bajar el cerdo: es el país donde faltan más cerdos (la matanza baja de un -10% a un -15% respecto a 2023), pero los mataderos (en la práctica, un matadero, que es el que concentra casi toda la matanza del país) necesitan desesperadamente recuperar competitividad para poder vender más dentro de Europa e intentar aprovechar cualquier atisbo de recuperación de demanda en los países terceros.

Así que el mercado más firme es ahora **Francia**, con una revalorización del cerdo de casi el +6% durante junio. Es también el único país, junto con Dinamarca, donde hay menos cerdos que el año pasado y los pesos bajan con claridad, por lo que los mataderos, aunque no les acompañe la carne, deben aceptar precios más altos del vivo para mantener sus cadencias de actividad. Fuera de Europa, el precio del cerdo en **China** ha subido por fin (+8%), gracias sobre todo a que la precedente reducción de la cabaña de cerdas desde el pasado verano lleva ahora a que haya menos cerdos disponibles en el mercado y la matanza afloje. Pero sigue faltando en este país mayor firmeza en su consumo.

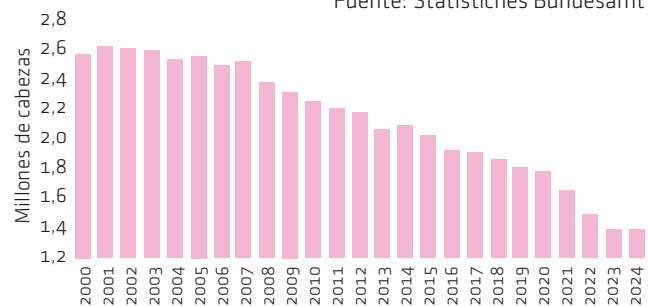
PRECIO MEDIO PONDERADO DEL LECHÓN EN LA UE.

Fuente: CE

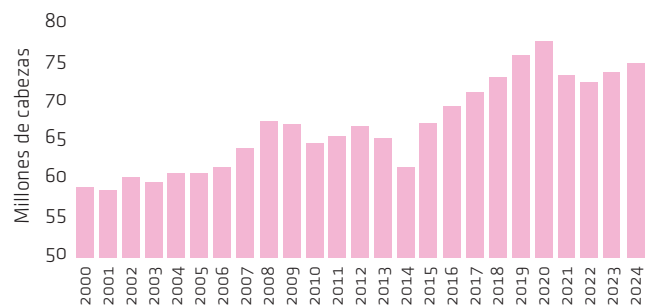


ALEMANIA. CENSO PORCINO TOTAL A 1 DE MAYO.

Fuente: Statistisches Bundesamt



EEUU. CENSO PORCINO TOTAL A 1 DE JUNIO. Fuente: USDA



BARÓMETRO PORCINO

MERCADO DE LA CARNE

Techo de cristal

La carne de cerdo ha confirmado en junio lo que vislumbró en mayo, esto es, un estancamiento en volúmenes negociados, que se quedan por debajo de lo esperado, y también en precios, que demuestran que no pueden irse más arriba e incluso muestran un goteo a la baja en algunas piezas (y subproductos, sobre todo). Las expectativas depositadas en un aumento del consumo por la Eurocopa han quedado defraudadas por la mala climatología, que ha seguido penalizando la demanda para las barbacoas, y por la relativamente abundante oferta en fresco: los mataderos europeos no quieren congelar a estos precios e intentan vender el máximo posible en fresco. Tan solo en **Francia** el ambiente en la carne ha sido algo más firme, pero ello no ha evitado que lomos y jamones cerraran el global de junio con un descenso cercano al -1%, básicamente por la meteorología cambiante.

En **España**, los precios del despiece se han mantenido más o menos estables. En la primera mitad de mes se han fraguado revalorizaciones para lomos y pancetas, pero el resto de la carne no ha movido precios y, conforme avanzaba junio todos los precios se estabilizaban. Subiendo mientras el cerdo vivo, el margen del matadero se ha ido estrechando durante todo el mes. Los precios de la carne, como en toda la UE, son comparativamente altos, gracias a la menor producción precedente, pero se enfrentan de forma constante a una pérdida de consumo en Europa y a una pérdida

de competitividad en la exportación a terceros países. Además, la matanza se mantiene este año en general al nivel del año pasado o incluso ligeramente por encima. Al final, junio ha servido para constatar que más arriba no podía irse ya la carne

En **Alemania**, precios sin cambios. Ni siquiera la aguja, que está en su temporada de más consumo, ha conseguido subir más, a causa de las constantes lluvias y temperaturas frescas. El mercado alemán de la carne ha ido estando más presionado conforme avanzaba el mes y no se veía ningún nuevo impulso de demanda. Y esta presión es la que se ha deslizado hacia el mercado del vivo en los últimos días de junio: por mucho que haya menos cerdos de lo normal, hay más que el año pasado y los decepcionantes consumos de carne tampoco necesitan más oferta.

Más presión todavía hay en **Italia**, donde los altos precios alcanzados por la carne han frenado en seco el consumo interior y (como en toda Europa) también la demanda de la industria de transformación. Ha habido descensos significativos de la carne en este país, en torno al -3% para los precios de lomos y paletas, y la noticia positiva es que se ha detenido la depreciación de los jamones. Fuera de Europa, la subida de los precios se ha detenido en **EE.UU.**, ya que el consumo interior parece que se está quedando por debajo de otros años y solo la exportación, sobre todo jamones a México, aporta puntos sólidos de apoyo. Además, la matanza, con pesos altos, sigue dejando más producción de carne disponible.

EXPORTACIONES DE PORCINO DE LA UE EN ENERO-MARZO DE 2024

	2024	% 2023
CARNES	720.090	-13%
A China	110.479	-38%
A Australia	20.797	-28%
A Japón	97.491	-15%
A R. Unido	202.942	-2%
A Corea de Sur	67.156	+7%
A EE.UU.	31.229	+34%
A Filipinas	33.305	+15%
SUBPRODUCTOS	365.191	+2%
A China	157.717	-5%
A Filipinas	62.049	+18%
A Vietnam	33.337	+93%
A Costa Marfil	16.484	-15%
TOTAL	1.085.281	-8%

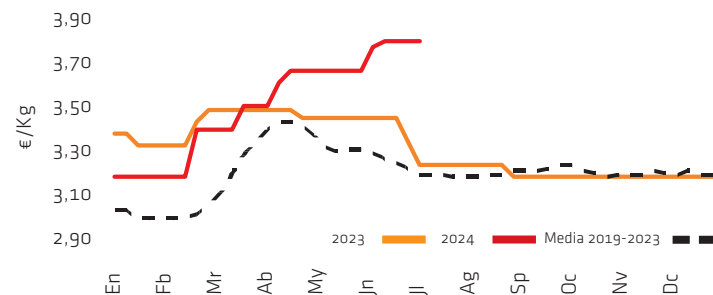
Fuente: Comisión Europea (tn/canal)

EXPORTACIONES DE PORCINO DE EE.UU. EN ENERO-ABRIL DE 2024

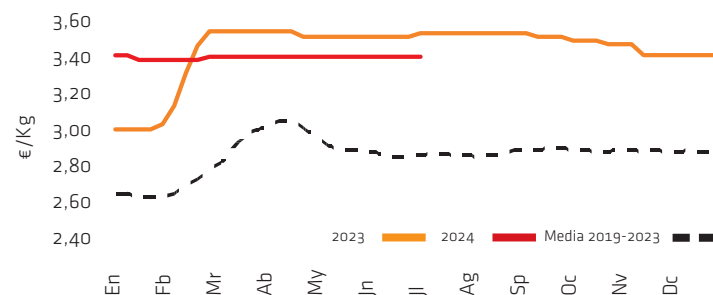
	2024	% 2023
CARNES	835.220	+9%
A México	333.200	+11%
A China	41.249	-37%
A Japón	120.816	-1%
A Canadá	60.923	-5%
A Corea del Sur	91.438	+43%
A Colombia	37.198	+40%
SUBPRODUCTOS	205.474	+5%
A China	110.859	-3%
A México	55.655	+10%
A Filipinas	10.808	+12%
A Canadá	8.506	+43%
TOTAL	1.040.694	+8%

Fuente: USMEF (tn/canal)

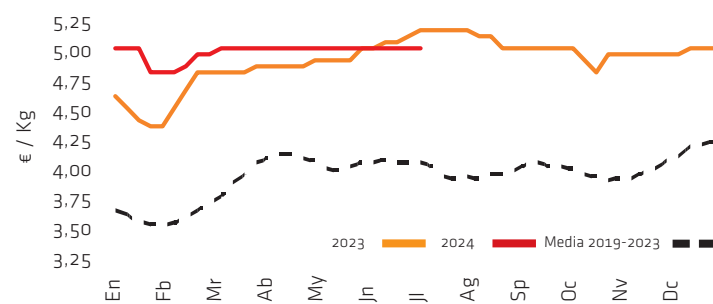
Cotización de la panceta en España Fuente : MC Barcelona



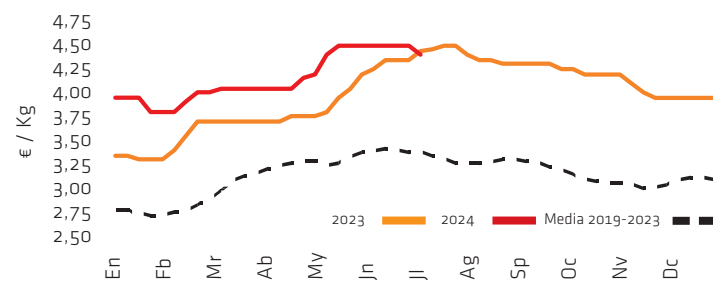
Cotización jamón redondo en España Fuente: MC Barcelona



Cotización de la paleta en Alemania Fuente : AMI



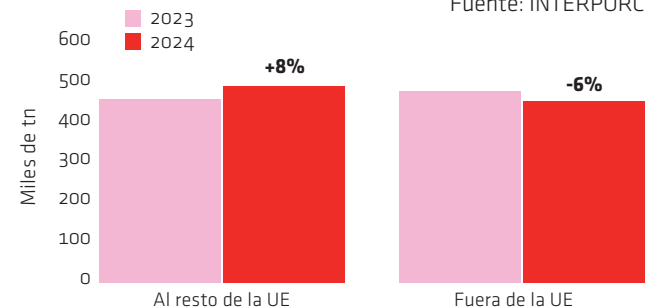
Cotización de la aguja en Alemania Fuente : AMI



MERCADO DE LA CARNE

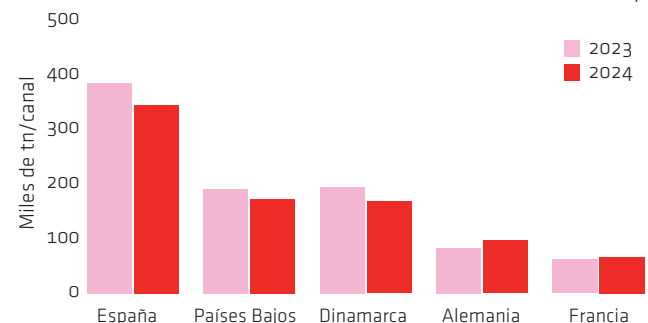
ESPAÑA. EXPORTACIÓN DE PORCINO EN ENERO-ABRIL.

Fuente: INTERPORC



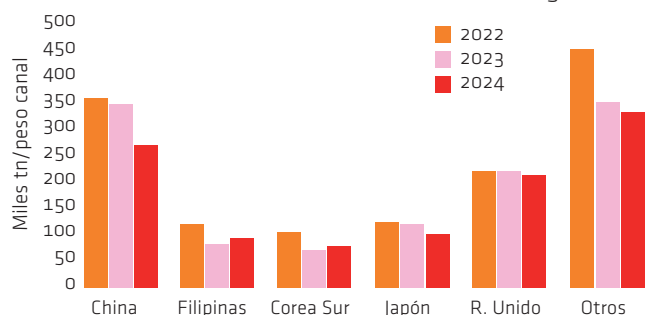
LOS 5 MAYORES EXPORTADORES DE PORCINO DE LA UE EN ENERO-MARZO.

Fuente: Comisión Europea



DESTINO DE LA EXPORTACION DE PORCINO DE LA UE EN ENERO-MARZO DE CADA AÑO.

Fuente: DG VI-Agri

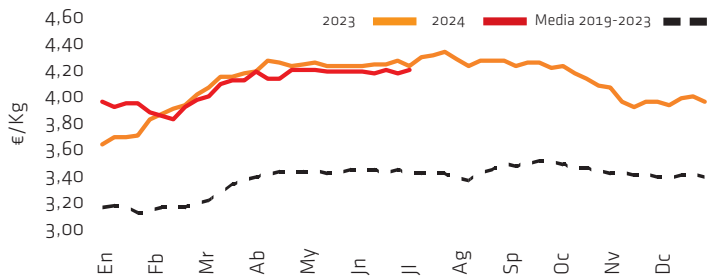


EXPORTACIONES DE PORCINO DE ESPAÑA EN ENERO-ABRIL DE 2024

	2024	2024%2023
China	175.962	-14,3%
Italia	99.600	+17,7%
Francia	99.393	+0,1%
Japón	70.108	-4,9%
Filipinas	60.723	+12,7%
Polonia	42.728	+19,6%
Portugal	39.232	+5,4%
Corea del Sur	38.895	-10,4%
Rumania	34.388	+8,7%
Rep. Checa	31.882	+4,3%
Alemania	24.392	+1,0%
R. Unido	20.543	+0,1%
Bulgaria	18.602	+14,0%
Hungría	18.385	+14,0%
Eslovaquia	11.066	+8,2%
Serbia	9.727	+43,4%
Malasia	9.440	-21,9%
Países Bajos	9.108	+18,9%
Suecia	8.483	-13,1%
Taiwán	7.920	-40,1%
Otros	101.645	+7,5%
Carnes	644.376	-0,2%
Despojos	176.642	+5,8%
Tocino	42.895	-3,3%
Jamones/paletas curados	19.655	-5,4%
Jamones/paletas cocidos	2.461	-8,7%
Panceta salada	2.162	-25,7%
Embutidos	30.008	+2,5%
Preparaciones/conservas	10.208	-13,5%
Manteca fundida	2.153	+7,0%
Grasa fundida	1.661	+135,0%
TOTAL	932.222	+0,6%

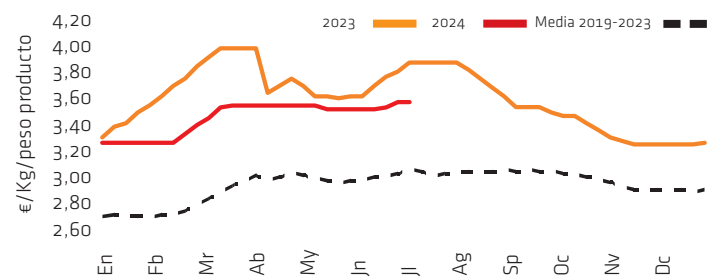
Cotización del lomo 1 en Francia

Fuente : IFIP



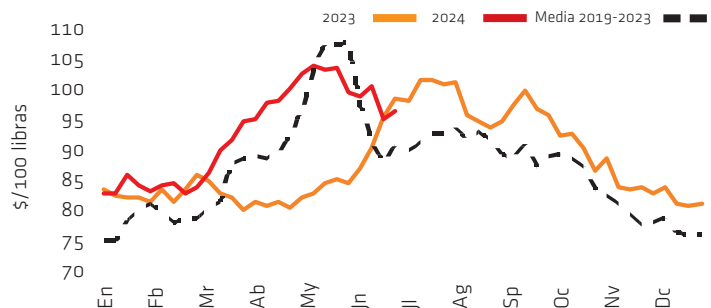
Cotización jamón sin grasa en Francia

Fuente: Rungis



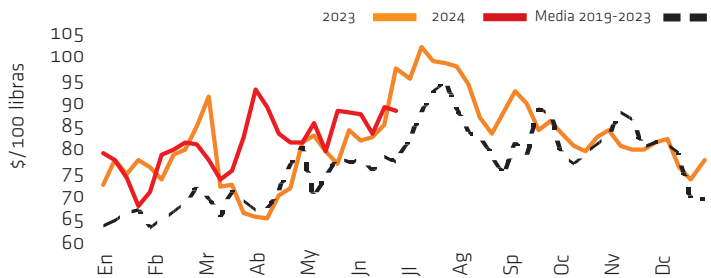
Cotización del lomo en EE.UU.

Fuente : USDA



Cotización del jamón en EE.UU.

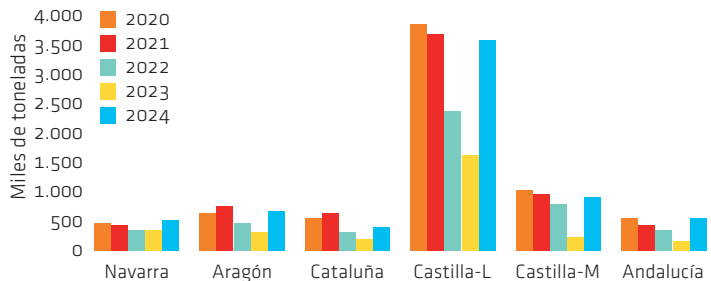
Fuente : USDA



7

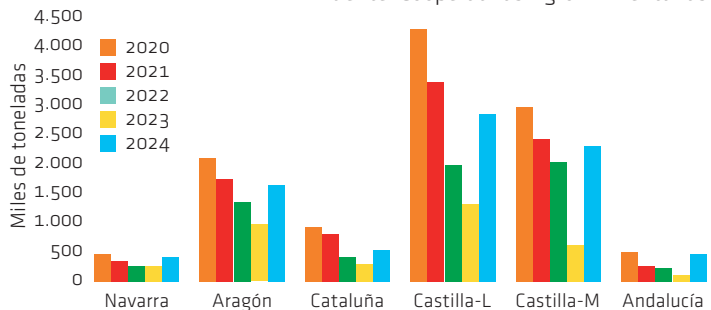
COSECHA DE TRIGO BLANDO EN ESPAÑA.

Fuente: Cooperativas Agro-Alimentarias



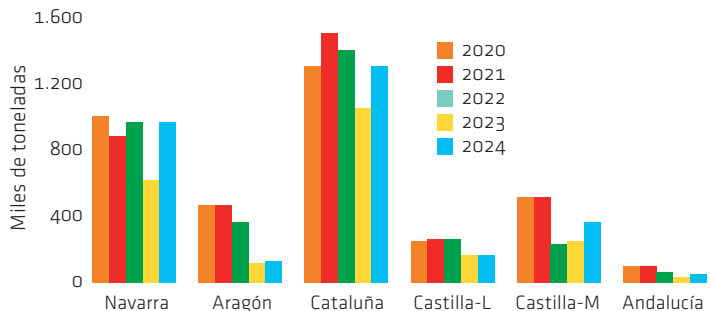
COSECHA DE CEBADA EN ESPAÑA.

Fuente: Cooperativas Agro-Alimentarias



COSECHA DE MAÍZ EN ESPAÑA.

Fuente: Cooperativas Agro-Alimentarias

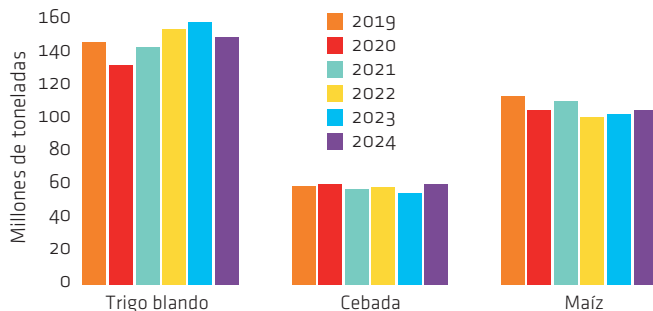


MATERIAS PRIMAS

Apatía general

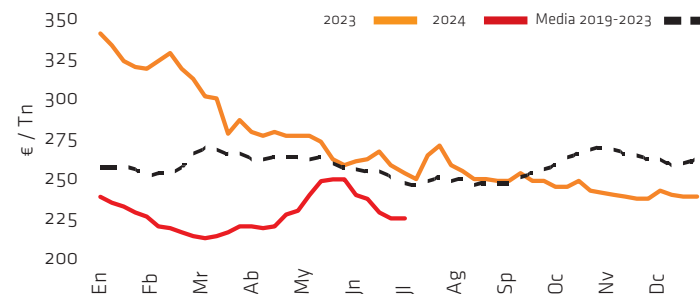
Tras las subidas de mayo y junio, el mercado del cerealista volvió a teñirse de rojo en junio. La operativa es bastante baja, limitada prácticamente a ventas de agricultor a comercio y a fabricante, pero con muy poca actividad de comercio a fabricante. La cosecha de cebada se confirma con rendimientos altos en prácticamente toda la península, sobre todo en los secanos que han entrado ya en producción, pero con la excepción de Cataluña, donde la producción es claramente decepcionante y está más pendiente de peritajes que de otra cosa. Poca oferta de trigo y maíz nacionales, pero este último cereal, que el mes pasado era el más atractivo en precios, ha perdido ahora competitividad, ante los amplios descensos del trigo y el deslizamiento a la baja de la cebada. Las lluvias entorpecen también el avance de la cosecha, por lo que no hay presión de cosecha. El problema es que falta demanda. A nivel internacional, el informe del USDA del 28 de junio dio la sorpresa en maíz, con más stock y superficie sembrada en EE.UU. de lo que se esperaba y stocks también altos en soja (aunque una superficie sembrada ligeramente inferior a las expectativas). Al final, junio cierra con descensos del -5% al -6% en los precios de trigo y cebada y de en torno al -25% para maíz, mientras que la harina de soja se revaloriza en un +1%. Tampoco el cambio euro/dólar ha ayudado este mes.

COSECHA DE CEREALES EN LA UE. Fuente: Comisión Europea



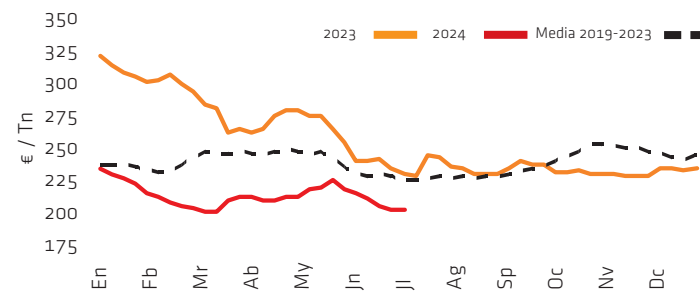
Cotización del trigo forrajero

Fuente: Mercolleida



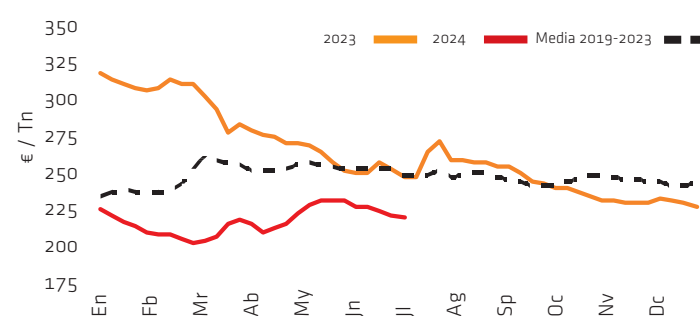
Cotización de la cebada

Fuente: Mercolleida



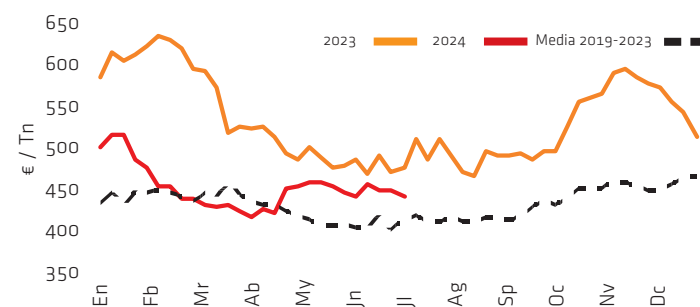
Cotización del maíz

Fuente: Mercolleida



Cotización de la harina de soja 44%

Fuente: Mercolleida



BALANCE DE JUNIO

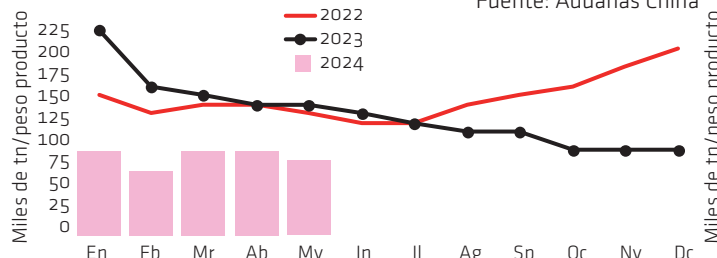
CUADRO DE CONTROL DEL SECTOR PORCINO ESPAÑOL (Variación en % respecto a un año atrás)

Fuente: MAPA/AEAT/Mercolleida

	MATANZA		CONSUMO		EXPORTACIÓN		COTIZACIÓN			IPC CARNE CERDO	
	Cabezas	(tn)	En fresco (tn)	Transformados (tn)	Carne (tn)	Subproductos (tn)	Total			(€/Kg/vivo)	(respecto mes anterior)
							A la UE (tn)	extra-UE (tn)	Total (tn)		
Junio 2024	--	--	--	--	--	--	--	--	--	-10,1%	--
Mayo 2024	--	--	--	--	--	--	--	--	--	-11,1%	-0,1%
Abril 2024	+14,5%	+14,1%	--	--	+7,9%	+19,5%	+10,7%	+12,9%	+11,4%	-11,1%	+0,4%
Marzo 2024	-13,2%	-12,5%	+1,1%	-3,5%	-13,1%	-9,8%	-7,3%	-17,2%	-12,0%	-12,3%	+0,1%
Febrero 2024	+3,0%	+3,9%	-2,9%	+3,9%	+2,9%	+11,2%	+10,9%	-1,8%	+5,4%	-8,7%	-0,2%
Enero 2024	+5,7%	+7,7%	-3,1%	-4,5%	+4,2%	+7,1%	+13,8%	-4,3%	+5,1%	-2,3%	+0,4%

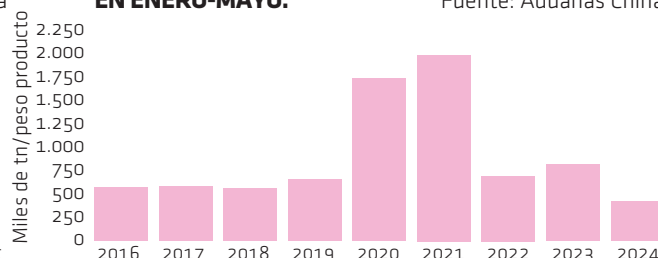
CHINA. IMPORTACIÓN MENSUAL DE CARNE DE CERDO.

Fuente: Aduanas China



CHINA. IMPORTACIÓN DE CARNE DE CERDO EN ENERO-MAYO.

Fuente: Aduanas China

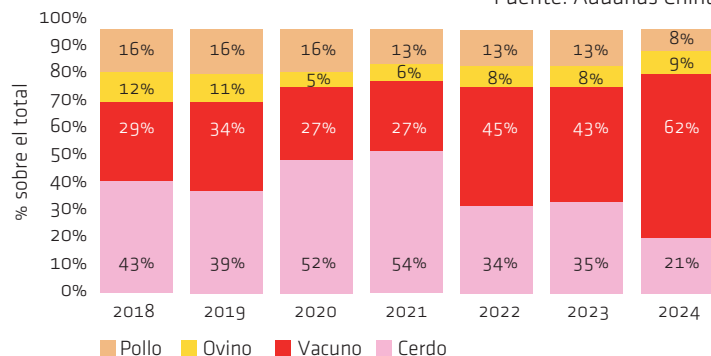


China y la UE, entre el comercio y los aranceles

El anuncio, a principios de junio, de que la UE iba a imponer aranceles provisionales sobre las importaciones de vehículos eléctricos chino (que han entrado efectivamente en vigor este 5 de julio), se vio acompañado por la apertura de una investigación china por posible dumping de las exportaciones europeas de porcino al gigante asiático. Con la amenaza de imponer también aranceles provisionales sobre este comercio. Aunque China está ahora importando mucha menos carne de cerdo que en años pasados (hasta mayo, la mitad que en 2023), sigue siendo el primer destino exterior del porcino de la UE (y de España) y es especialmente una salida básica para los subproductos porcinos. En enero-abril de 2024, el 40% de la exportación extra-comunitaria de carne de cerdo de España ha ido a China. Y este país está comprando ahora, en volumen, más subproductos que carne. Los aranceles provisionales de la UE tienen una vigencia de cuatro meses; vencido este plazo, debe decidirse si se retiran o se convierten en definitivos. Los exportadores del continente americano se beneficiarían de una penalización a los europeos en China, pero esto provocaría también una mayor presión y competencia vendedoras de los europeos en otros mercados asiáticos. En definitiva, nadie gana en una guerra comercial.

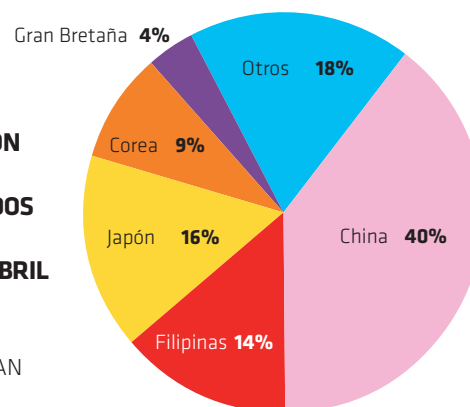
CHINA. IMPORTACIÓN DE CARNE EN ENERO-MAYO.

Fuente: Aduanas China



ESPAÑA. EXPORTACIÓN DE CARNES Y PREPARADOS DE PORCINO EN ENERO-ABRIL DE 2024.

Fuente: CEXGAN



BARÓMETRO PORCINO

	MAYO	JUNIO	VARIACIÓN		MAYO	JUNIO	VARIACIÓN		MAYO	JUNIO	VARIACIÓN	
CERDO												
EUROPA												
España (€/Kg/vivo)	1,800	1,844	+2,4%	↗								
Alemania (€/Kg/canal)	2,20	2,20	0,0%	=								
Países Bajos (€/Kg/vivo)	1,69	1,70	+0,6%	↗								
Dinamarca (corona/Kg/canal)	12,00	11,80	-1,7%	↘								
Francia (€/Kg/canal)	2,003	2,119	+5,8%	↗								
Italia (€/Kg/vivo)	1,934	1,895	-2,0%	↘								
Polonia (zloty/Kg/canal)	9,78	9,63	-1,5%	↘								
Portugal (€/Kg/canal)	2,532	2,602	+2,8%	↗								
Reino Unido (peniques/Kg/canal)	211,39	210,41	-0,5%	↘								
AMÉRICA												
EEUU (\$/cwt)	89,35	91,47	+2,4%	↗								
Canadá (dólar/Kg/canal)	210,15	196,49	-6,5%	↘								
Brasil (real/Kg/vivo)	6,45	7,25	+12,4%	↗								
ASIA												
China (yuan/Kg/vivo)	16,70	18,03	+8,0%	↗								
LECHÓN												
Mercolleida	73,00	72,00	-1,4%	↘								
Segovia	89,00	86,00	-3,4%	↘								
Zamora	sin cotización	sin cotización	--									
BPP Países Bajos	71,50	65,50	-10,1%	↘								
Nord-West Alemania	85,00	79,50	0,0%	=								
CERDA												
Mercolleida	0,970	0,850	-12,4%	↘								
Segovia	0,870	0,770	-11,5%	↘								
Alemania (VEZG)	1,50	1,30	-13,3%	↘								
Francia (MPB)	1,621	1,568	-3,3%	↘								
Dinamarca (DC)	1,21	1,15	-5,0%	↘								
Países Bajos (Vion)	1,73	1,53	-11,6%	↘								
FUTUROS												
CHICAGO (CME) \$												
Cerdo julio 2024	96,27	89,20	-7,3%	↘								
Cerdo agosto 2024	96,62	88,17	-8,7%	↘								
Cerdo octubre 2024	82,15	74,10	-9,8%	↘								
Cerdo diciembre 2024	75,65	68,65	-9,3%	↘								
CHINA (DALIAN) YUAN												
CCerdo julio 2024	16,53	17,24	+4,3%	↗								
Cerdo septiembre 2024	17,94	17,62	-1,8%	↘								
Cerdo noviembre 2024	18,34	17,87	-2,6%	↘								
Cerdo noviembre 2024	18,29	17,39	-4,9%	↘								
CARNE												
ESPAÑA (€/Kg)												
Lomo caña (a mayorista)	6,00	6,00	0,0%	=								
Costilla (a mayorista)	6,73	6,83	+1,5%	↗								
Filete (a mayorista)	7,63	7,63	0,0%	=								
Cabeza de lomo (a mayorista)	6,18	6,28	+1,6%	↗								
Jamón redondo (a fabricante)	3,43	3,43	0,0%	=								
Panceta (a fabricante)	3,79	3,82	+0,8%	↗								
Tocino (a fabricante)	1,50	1,50	0,0%	=								
FRANCIA (€/Kg)												
Lomo con costillas	4,20	4,19	-0,2%	↘								
Lomo sin costillas	3,52	3,56	+1,1%	↗								
Jamón sin grasa	3,52	3,57	+1,4%	↗								
Panceta nº 1 (s/picada)	3,95	4,08	+3,3%	↗								
Panceta extra (s/picada)	4,25	4,22	-0,7%	↘								
Tocino	0,95	0,95	0,0%	=								
ALEMANIA (€/Kg)												
Jamón deshuesado	4,15	4,15	0,0%	=								
Jamón corte redondo	3,35	3,35	0,0%	=								
Paleta deshuesada	5,00	5,00	0,0%	=								
Paleta corte redondo	4,10	4,10	0,0%	=								
Solomillo	9,00	9,00	0,0%	=								
Aguja	4,50	4,50	0,0%	=								
Panceta	3,40	3,40	0,0%	=								
Tocino	1,45	1,45	0,0%	=								
ITALIA (€/Kg)												
Panceta fresca	4,83	4,83	0,0%	=								
Jamón 10-12 Kg	4,29	4,38	+2,1%	↗								
Jamón >12 Kg	4,44	4,52	+1,8%	↗								
Paleta	4,16	4,03	-3,1%	↘								
Lomo Bolonia	4,50	4,40	-2,2%	↘								
Tocino	1,55	1,55	0,0%	=								
EEUU (\$/100 LB)												
Lomo	99,59	96,63	-3,0%	↘								
Jamón	88,91	89,36	+0,5%	↗								
Panceta	131,54	116,38	-11,5%	↘								
BRASIL (REAL/KG)												
Canal exportación	9,71	10,07	+3,7%	↗								
Lomo	14,81	14,12	-4,7%	↘								
Jamón sin deshuesar	10,64	11,27	+5,9%	↗								
Paleta deshuesada	11,00	11,79	+7,2%	↗								
CEREALES Y PROTEÍNAS												
MERCADO ESPAÑOL (€/TN)												
Trigo forrajero nacional	240	225	-6,3%	↘								
Trigo import disponible	236	224	-5,1%	↘								
Trigo import agosto-diciembre	241	229	-5,0%	↘								
Maíz nacional	227	222	-2,2%	↘								
Maíz import disponible	217	210	-3,2%	↘								
Maíz import agosto-diciembre	217	213	-1,8%	↘								
Cebada nacional	215	202	-6,0%	↘								
Cebada nacional jul-sep	217	204	-6,0%	↘								
Cebada import disponible	--	--										
Harina de soja 47%	450	456	+1,3%	↗								
FUTUROS CHICAGO-CME (\$)												
Trigo (vto. más cercano)	678,40	553,40	-18,4%	↘								
Maíz (vto. más cercano)	446,20	397,20	-11,0%	↘								
Soja (vto. más cercano)	1.205,00	1.150,40	-4,5%	↘								
FUTUROS EURONEXT (€)												
Trigo (vto. más cercano)	259,25	224,75	-13,3%	↘								
Maíz (vto. más cercano)	224,00	207,75	-7,3%	↘								
FLETES MARÍTIMOS												
Baltic Dry Index	1.815	2.050	+12,9%	↗								
BOLSA												
IBEX 35	11.322,00	10.943,70	-3,3%	↘								
ENERGÍA Y METALES												
Petróleo Brent (\$/barril)	81,11	86,41	+6,5%	↗								
Gas Holandés TTF (€/1MW)	34,22	34,48	+0,8%	↗								
Oro (\$/onza)	2.327,82	2.326,14	-0,1%	↘								
MONEDAS (1 EURO = MONEDA NACIONAL)												
Dólar USA	1,0852	1,0705	-1,4%	↘								
Dólar Canadá	1,4804	1,4670	-0,9%	↘								
Libra esterlina	0,8536	0,8463	-0,9%	↘								
Zloty polaco	4,2645	4,3090	+1,0%	↗								
Real brasileño	5,6418	5,8915	+4,4%	↗								
Yen japonés	170,52	171,94	+0,8%	↗								
Yuan renminbi chino	7,8144	7,7748	-0,5%	↘								
Rublo ruso	cotización suspendida		--									


NOTA: Todas las referencias son las vigentes el último día de cada mes.

PLAN PREVENCIÓN SANIDAD ANIMAL (INTERPORC)

En relación con la propagación del virus de la PPA por países del centro y este de Europa, y ante el riesgo y amenaza de entrada de esta grave y devastadora enfermedad en nuestro país, con consecuencias claramente catastróficas para nuestro sector (restricciones de movimientos, cierre automático de las exportaciones a muchos países terceros y de la Unión Europea, etc., grandes pérdidas económicas, etc.), insistimos en que es fundamental la **PRECAUCIÓN**:

1. Extremar las medidas de **bioseguridad** a todos los niveles de la cadena productiva
2. Extremar las medidas de **limpieza y desinfección de los vehículos**
3. **Disminuir e incluso frenar la importación** de animales vivos y carne y productos cárnicos durante los próximos meses, hasta conocer el desarrollo y evolución de la enfermedad
4. Realizar los **controles pertinentes en origen** en caso de realizar alguna importación
5. Tomar las medidas de precaución pertinentes con los **trabajadores de países afectados**
6. Hacer uso y divulgar los **posters de bioseguridad** editados por INTERPORC en granjas, industrias, centros de desinfección, transportistas, etc.

Es por tanto **clave la concienciación y sensibilización de todos los agentes que intervienen en la cadena productiva del porcino.**



Interporc

WWW.INTERPORC.COM
INTERPROFESIONAL DEL PORCINO DE CAPA BLANCA

En el transporte La bioseguridad es tu responsabilidad


La peste porcina africana (PPA) es una enfermedad causada por un virus que afecta a cerdos domésticos y jabalíes de cualquier edad.

Está incluida en la categoría de **enfermedades de declaración obligatoria**, lo cual implica la obligatoriedad de comunicación a los servicios veterinarios oficiales de cualquier indicio de la enfermedad así como la aplicación de estrictas medidas de control en caso de confirmación.

Actualmente está presente y en continua expansión en países del **Centro y Este de Europa, en Asia, en el continente africano y habiéndose declarado en Oceanía y en América Latina.** La infección en los cerdos se produce comúnmente por **contacto directo con cerdos infectados, por ingesta de restos de carne porcina infectada o de productos cárnicos porcinos infectados no procesados, y/o por contacto con vehículos, equipamientos y personas contaminados.** El virus de la PPA es incapaz de causar infección en humanos.


El virus de la PPA es extremadamente complejo y peligroso siendo **muy resistente a agresiones externas (temperatura, agentes químicos...), una simple gota de sangre contiene una carga de virus enorme y puede ser altamente letal.**

Medidas de bioseguridad para reducir el riesgo de contagio desde regiones afectadas por PPA:




Evitar el contacto

Evitar en la medida de lo posible el contacto con cerdos domésticos y jabalíes de países afectados por PPA.




Si has estado en contacto con cerdos domésticos y jabalíes

Si has estado en contacto con cerdos domésticos y jabalíes de países afectados por PPA, limpiar y desinfectar adecuadamente la ropa y calzados utilizados y evitar el contacto con cerdos domésticos durante al menos 72 horas desde tu llegada a España.



Evitar traer carne


Evitar traer carne y/o productos frescos o curados desde países afectados. Por ejemplo, un simple bocadillo de fiambre o embutido porcino preparado en zona infectada puede originar un nuevo brote de enfermedad.



Limpieza y Desinfección


Protocolos de limpieza y desinfección

Cumplir con los protocolos de limpieza y desinfección establecidos según el Reglamento (UE) 2016/429, la Ley 8/2003 y el Real Decreto 638/2019 siempre inmediatamente después de descargar animales y antes de una nueva carga.



Controles oficiales de vehículos

Controles oficiales de vehículos procedentes de países considerados de riesgo.



Inspección visual y documental

Compromiso del operador para verificar la limpieza y desinfección de los vehículos que entran en la explotación. Inspección visual y documental.



WWW.INTERPORC.COM

INTERPROFESIONAL DEL PORCINO DE CAPA BLANCA



En la granja

La bioseguridad es tu responsabilidad

La peste porcina africana (PPA) es una enfermedad causada por un virus que afecta a cerdos domésticos y jabalíes de cualquier edad.

Está incluida en la categoría de **enfermedades de declaración obligatoria**, lo cual implica la obligatoriedad de comunicación a los servicios veterinarios oficiales de cualquier indicio de la enfermedad así como la aplicación de estrictas medidas de control en caso de confirmación.

Actualmente está presente y en continua expansión en países del **Centro y Este de Europa, en Asia, en el continente africano** y habiéndose declarado en **Oceanía y en América Latina**.

La infección en los cerdos se produce comúnmente por **contacto directo con cerdos infectados, por ingesta de restos de carne porcina infectada o de productos cárnicos porcinos infectados no procesados, y/o por contacto con vehículos, equipamientos y personas contaminados**. El virus de la PPA es incapaz de causar infección en humanos.

El virus de la PPA es extremadamente complejo y peligroso siendo **muy resistente a agresiones externas (temperatura, agentes químicos...)**, una simple gota de sangre contiene una carga de virus enorme y puede ser altamente letal.



Acreditación de los proveedores de animales y semen
Acreditación de los proveedores de animales y semen del cumplimiento de la normativa en controles sanitarios.

Cadena de producción
No introducir en la cadena de producción productos o subproductos cárnicos procedentes de países de riesgo.

Restos alimenticios
No suministrar productos ni restos alimenticios como alimento a los cerdos.

Ropa y calzado de Cacería
Asegurarse que la ropa y calzado se limpien y desinfectan adecuadamente cuando se ha estado cazando en países de riesgo.

Productos cárnicos frescos y curados
No transportar productos cárnicos frescos y curados procedentes de países de riesgo. Un simple bocadillo de fiambre o embutido porcino preparado en zona infectada puede originar un nuevo brote de enfermedad.

Vallado perimetral en buen estado
Vallado perimetral que evite el contacto entre jabalíes y cerdos domésticos.

Evitar contacto
Evitar el contacto con jabalíes y sus desperdicios, de personas relacionadas con la cría porcina o que entren en contacto con cerdos domésticos.

Acciones de caza en otros países considerados de riesgo
Respetar un período de tiempo prudencial de mínimo 3 días al haber participado en actividades de caza en otros países considerados de riesgo.

No introducir productos de riesgo en las explotaciones porcinas
No introducir productos de riesgo: carnes frescas y curadas.

Ante cualquier sospecha
Ante cualquier sospecha de enfermedad, notificar a los servicios veterinarios oficiales. Prestar especial atención a un aumento de bajas y/o abortos.

Inspección visual y documental
Inspección visual y documental de una correcta limpieza y desinfección.

Ropa y calzado de uso exclusivo en la explotación
Obligatorio cambio de ropa y calzado de toda persona que accede a la explotación. La ducha y desinfección antes de la entrada también es una medida eficaz de prevención.

Limpieza y desinfección
Sistemas que permitan la limpieza y desinfección en la entrada de vehículos (vado, arco y/o máquina a presión)

Los equipos y herramientas
Los equipos y herramientas que se introducen en la explotación deben limpiarse y desinfectarse y no deben compartirse entre explotaciones.

En caso de detectar alguna anomalía comunicarlo inmediatamente a la autoridad competente
Comprobar la documentación de traslado e identificación de los animales, y en caso de detectar alguna anomalía comunicarlo inmediatamente a la autoridad competente.

Quarentena adecuada a la llegada de los animales
Implementar una cuarentena adecuada a la llegada de los animales con los controles pertinentes que marca la normativa vigente.

AUTOCONTRÓLES como práctica habitual
La realización de AUTOCONTRÓLES como práctica habitual es una buena medida de control.

Inspección visual y documental
Inspección visual y documental de una correcta limpieza y desinfección.

Controles de vehículos
Los responsables de las explotaciones porcinas deben asegurarse que los vehículos que entren estén limpios y desinfectados

Muelles de carga y descarga de animales funcionales y bioseguros
Disponer de muelles de carga y descarga de animales funcionales y bioseguros en las explotaciones.



WWW.INTERPORC.COM

INTERPROFESIONAL DEL PORCINO DE CAPA BLANCA



En el matadero

La bioseguridad es tu responsabilidad

La peste porcina africana (PPA) es una enfermedad causada por un virus que afecta a cerdos domésticos y jabalíes de cualquier edad.

Está incluida en la categoría de **enfermedades de declaración obligatoria**, lo cual implica la obligatoriedad de comunicación a los servicios veterinarios oficiales de cualquier indicio de la enfermedad así como la aplicación de estrictas medidas de control en caso de confirmación.

Actualmente está presente y en continua expansión en países del **Centro y Este de Europa, en Asia, en el continente africano** y habiéndose declarado en **Oceanía y en América Latina**.

La infección en los cerdos se produce comúnmente por **contacto directo con cerdos infectados, por ingesta de restos de carne porcina infectada o de productos cárnicos porcinos infectados no procesados, y/o por contacto con vehículos, equipamientos y personas contaminados**. El virus de la PPA es incapaz de causar infección en humanos.

El virus de la PPA es extremadamente complejo y peligroso siendo **muy resistente a agresiones externas (temperatura, agentes químicos...)**, una simple gota de sangre contiene una carga de virus enorme y puede ser altamente letal.



Lesiones post mórtem típicas: Cuadro de lesiones hemorrágicas en piel, órganos y cavidades internas

Decoloración azulada-púrpura de la piel de las extremidades, zonas azuladas y petequias en cola y puntas de las orejas, tórax y abdomen, a veces con hemorragias múltiples.

Espuma sanguinolenta por nariz y boca, secreción ocular, mancha en la cola y perineo, y heces con sangre.

Ganglios linfáticos hemorrágicos, hipertrofia de bazo, de color rojizo oscuro (o aumentado de tamaño) con zonas infartadas, pequeñas hemorragias múltiples en riñones, vejiga y estómago.

Líquido seroso-sanguinolento en cavidades torácica y abdominal.

¿PPA?

En todos los casos sospechosos el diagnóstico debe confirmarse mediante análisis laboratoriales. Los análisis laboratoriales incluyen la identificación del virus por PCR, aislamiento del virus y/o presencia de anticuerpos en el suero.

En caso de sospecha de peste porcina africana en un matadero o medio de transporte, avisar a los Servicios Veterinarios Oficiales para enviar muestras al laboratorio y poder confirmar o descartar la sospecha, así como parar la línea de matanza.

