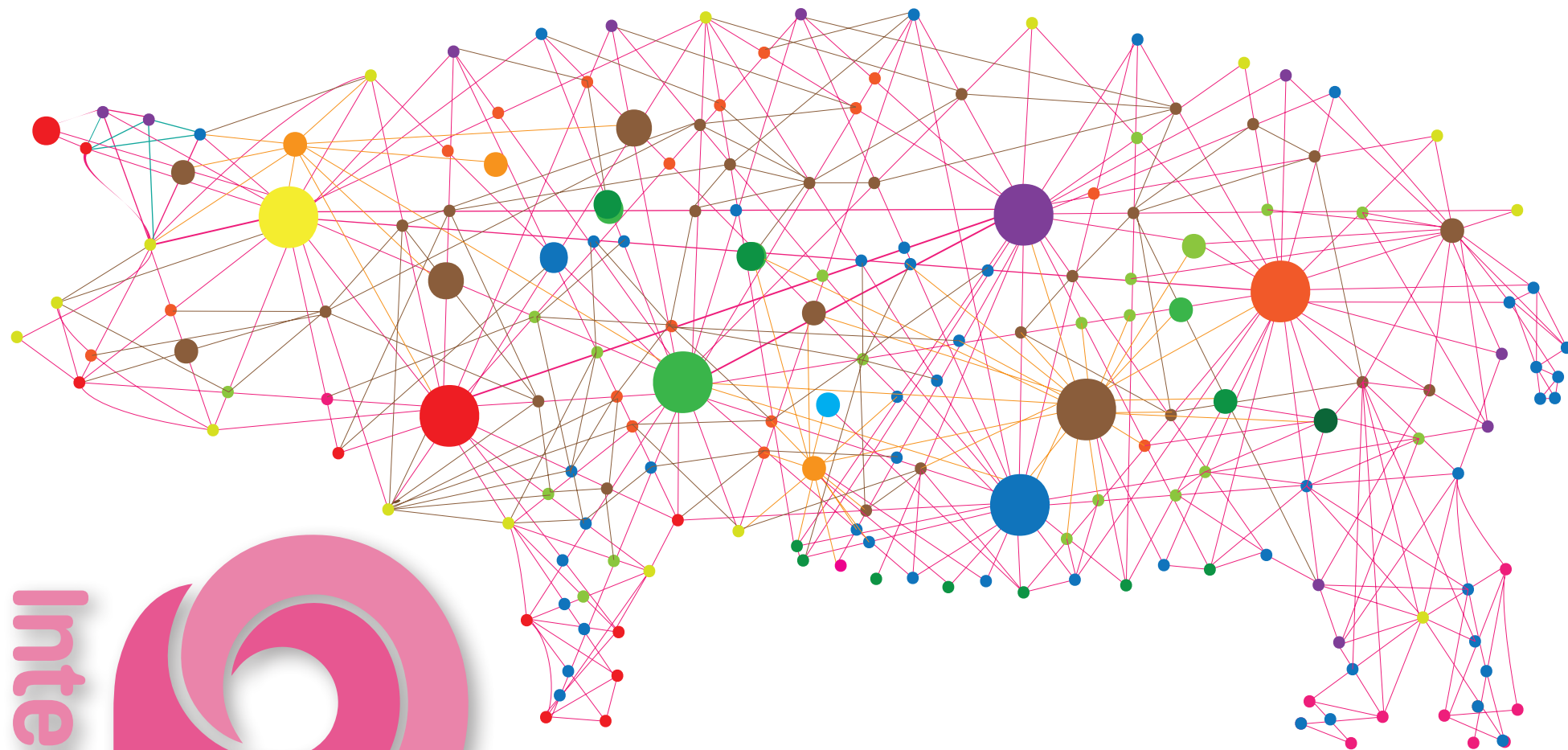




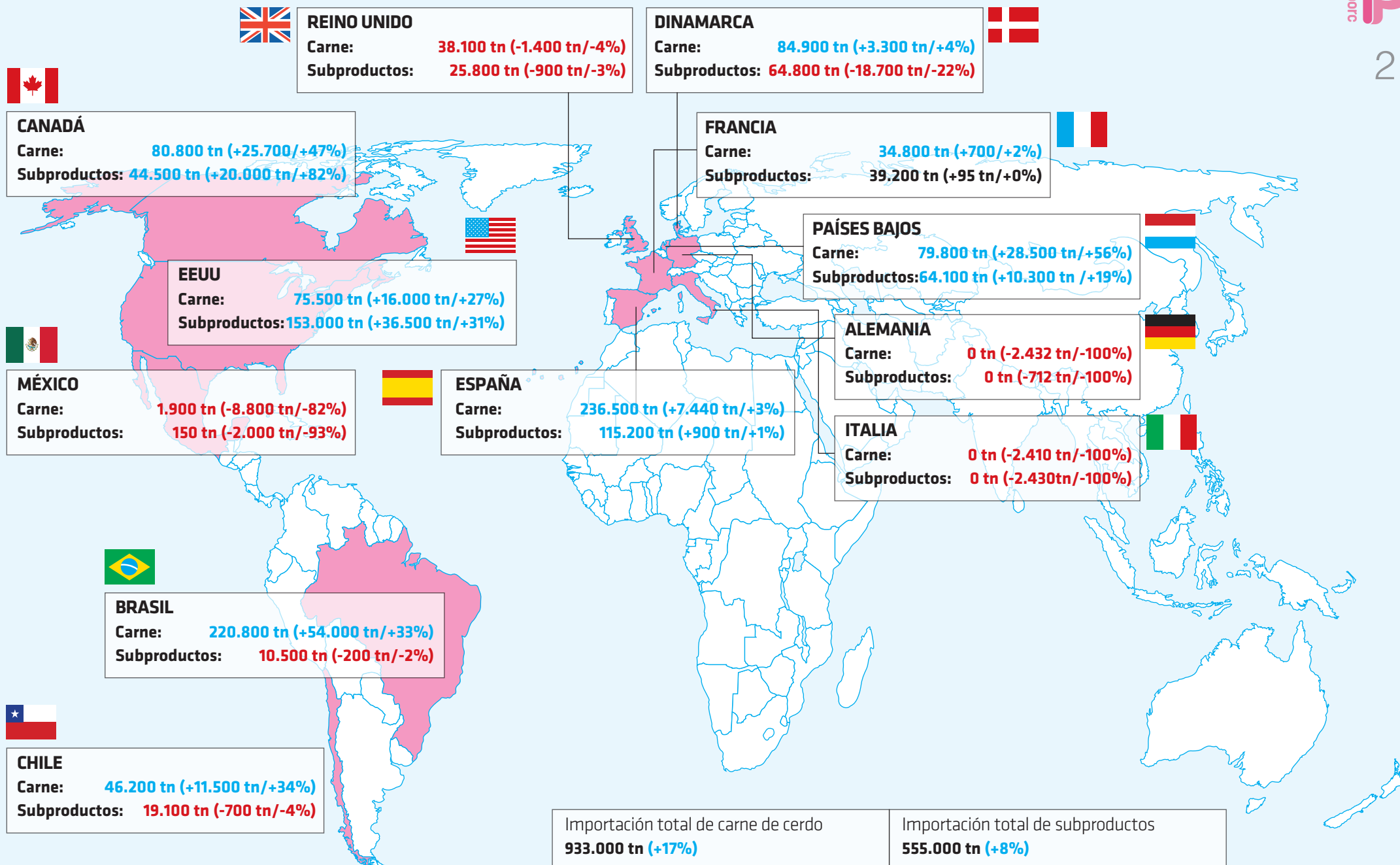
Interprofesional
Porcino de Capa Blanca



BARÓMETRO PORCINO

NÚMERO 103 / JULIO DE 2023

ORIGEN DE LAS IMPORTACIONES CHINAS DE PORCINO EN EL PRIMER SEMESTRE DE 2023 Y SU VARIACIÓN RESPECTO A 2022. Fuente: GTA (datos redondeados)

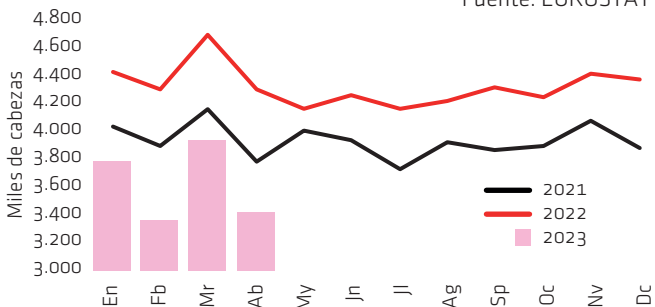


BARÓMETRO PORCINO

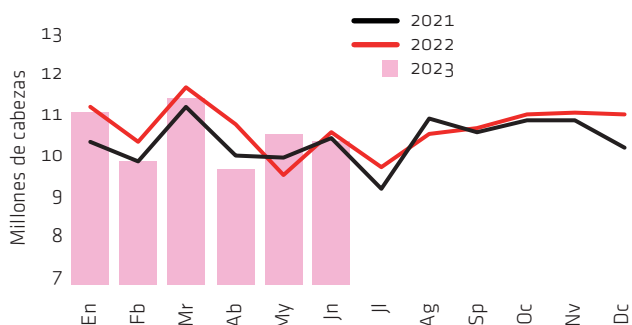
MERCADO DEL CERDO VIVO

ALEMANIA. MATANZA MENSUAL DE CERDOS.

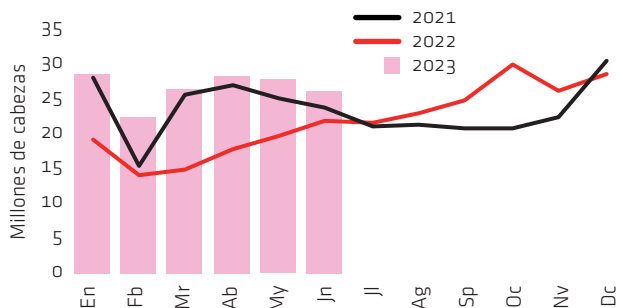
Fuente: EUROSTAT



EEUU. MATANZA MENSUAL DE CERDOS. Fuente: USDA



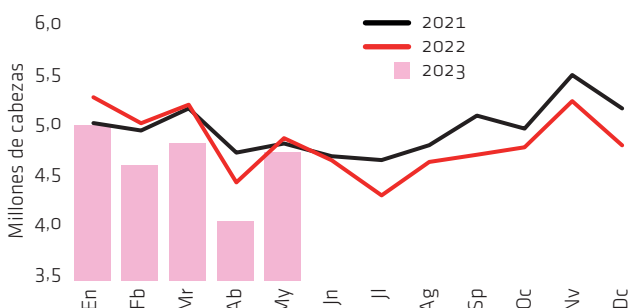
CHINA. MATANZA MENSUAL DE CERDOS. Fuente: MARA



Manda la corta oferta

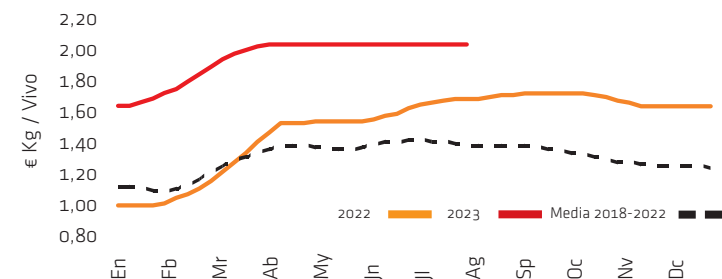
El mes de julio empezó con subidas del cerdo en casi toda la UE (excepto España y Dinamarca) y ha acabado con una creciente presión de los mataderos para que baje. En **España** son ya cuatro meses largos sin que la cotización se mueva: nunca antes había repetido durante tantas semanas y, además, nunca antes había estado a este nivel récord. Los pesos medios han empezado a caer con amplitud durante este mes, con más rapidez incluso que en anteriores veranos, y, aunque siguen muy por encima de 2022, hay que recordar que ese verano fue de temperaturas muy altas ya desde mayo y sin descanso. Comparando con los pesos del verano de 2021, al final de julio el peso en vivo se iba a ese nivel mientras que el peso en canal estrechaba mucho el diferencial. Al final, esto solo hace que reflejar lo ajustado de la oferta, tanto por las temperaturas estivales como por la sanidad. Todos los mataderos han ido reduciendo actividad (un día completo o algún turno), para adecuarse a esa menor oferta de cerdos y sin incentivos en el mercado de la carne para matar más. Reduciendo matanza, la demanda se ha equilibrado con la oferta en un nivel bajo de actividad y alto de precio. Aún así, ha seguido habiendo importación de cerdos vivos para ser sacrificados en España. En torno al -9% se está manteniendo la matanza de este año respecto al pasado. Pero, progresivamente, algún cerdo más ha ido saliendo al mercado durante julio, básicamente porque los productores necesitan más plazas vacías para acomodar sus producciones propias de lechones. Así, en julio la matanza puede haber rondado un menor descenso res-

ESPAÑA. MATANZA MENSUAL DE CERDOS. Fuente: MAPA



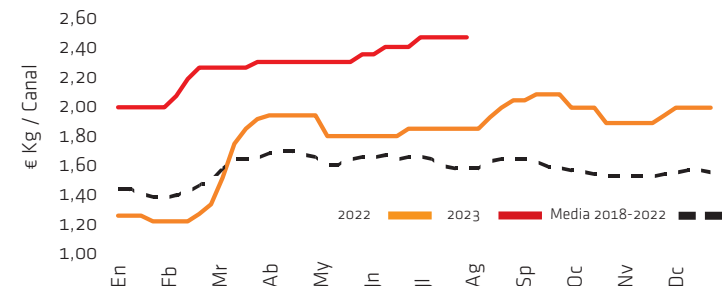
Cotización del cerdo en España

Fuente : Mercolleida



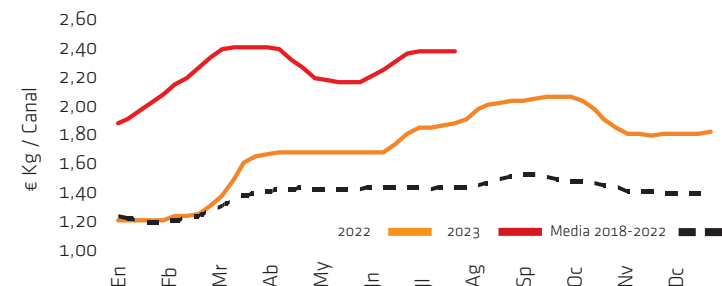
Cotización del cerdo en Alemania

Fuente : AMI



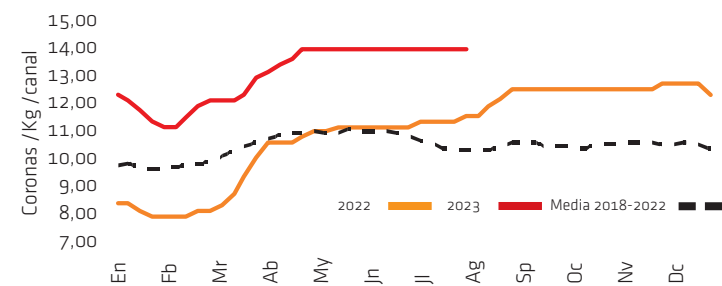
Cotización del cerdo en Francia

Fuente : MPB



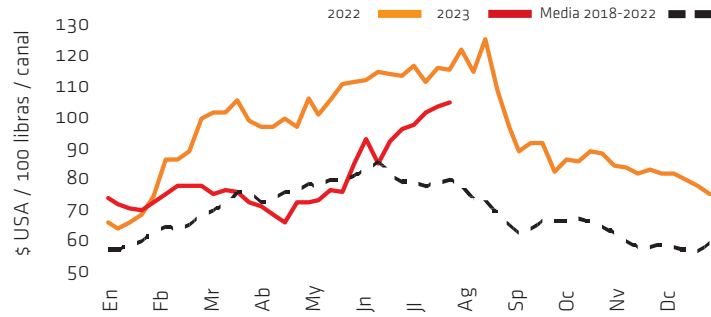
Cotización del cerdo en Dinamarca

Fuente : Danish Crown

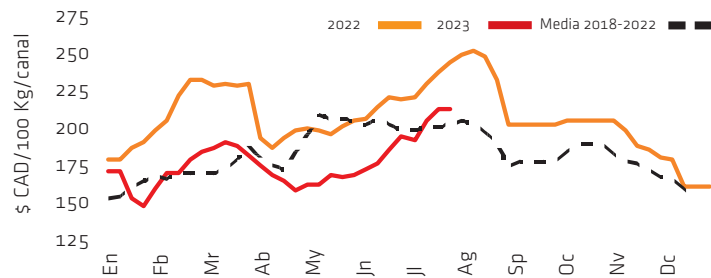


MERCADO DEL CERDO VIVO

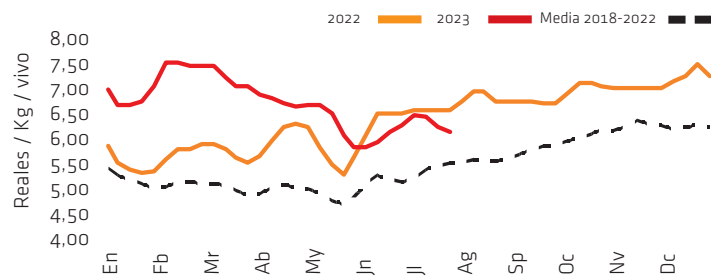
Cotización del cerdo en EE.UU. Fuente : USDA



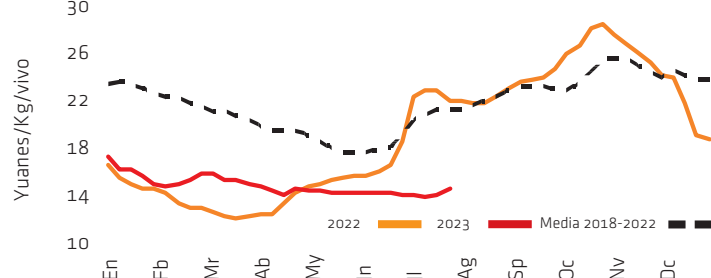
Cotización del cerdo en Canadá Fuente : Québec



Cotización del cerdo en Brasil Fuente : ACSURS



Cotización del cerdo en China Fuente : MARA

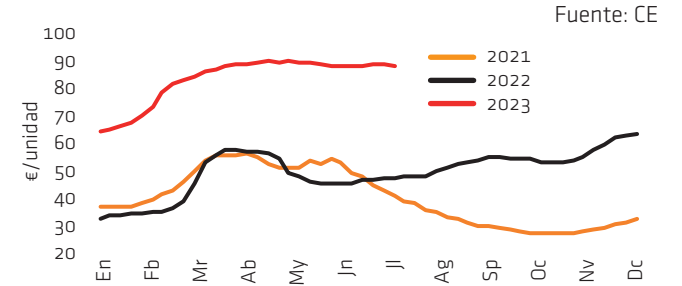


pecto a 2022 (en torno al -2%), aunque también es cierto que en el verano de 2022 hubo una importante caída de la matanza por falta de peso. Al final, no cambia nada en el balance entre oferta y demanda del mercado del vivo, pero los mataderos han ido intensificando cada semana su presión, porque la carne no da para más y si se no se mata menos es porque todavía se perdería más. El final de julio acabó con crecientes interrogantes sobre la duración en el tiempo de la actual cotización, aquí y en toda Europa.

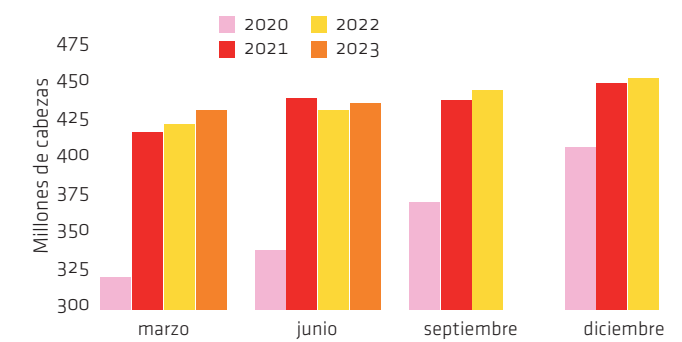
En **Alemania**, el cerdo ha vuelto a subir en julio, apoyado en la escasa oferta y en una modesta mejoría de la demanda interior. Los mataderos han aumentado el volumen de quejas sobre la imposibilidad de trabajar con estos precios del cerdo y, saliendo ya de julio, en la primera semana de agosto conseguían forzar la bajada. En **Francia**, se ha mantenido el pulso alcista hasta el festivo nacional del 14 de Julio; pasado este, los pesos han subido y la cotización ha bajado. Aún así, cierra la media de julio en positivo. En **Italia**, **Polonia**, **Países Bajos** y **Bélgica** el cerdo también ha subido por la falta de oferta y, en el caso de holandeses y belgas, por una mayor demanda de cerdos vivos por parte de los mataderos alemanes. En **Dinamarca**, ningún cambio: es la referencia más baja de la UE y busca recuperar como sea competitividad para exportar. Mientras, el lechón ha empezado a bajar en España, más por la misma altura que ha mantenido de forma inédita este verano que porque hubiera sobrantes. Pero son salidas que miran ya al invierno y, en cualquier caso, el nivel sigue siendo alto.

Al otro lado del Atlántico, sube con decisión el cerdo en **EE.UU.**, que casi alcanza el nivel de la cotización danesa. Los pesos medios han bajado cada semana y los precios de la carne han subido de forma espectacular (porque eran muy bajos), con lo que el matadero ha ganado margen y ha redoblado su demanda de cerdos. También en **Canadá** y **Brasil** ha seguido subiendo el cerdo en julio, aunque con mayores dudas en el país sudamericano. Donde ha seguido bajando todavía es en **China**, con una matanza a niveles récord y recuperación de su consumo más lento de lo esperado, aunque a final de mes se estabiliza por fin e incluso empezaba a anotarse ligeras subidas.

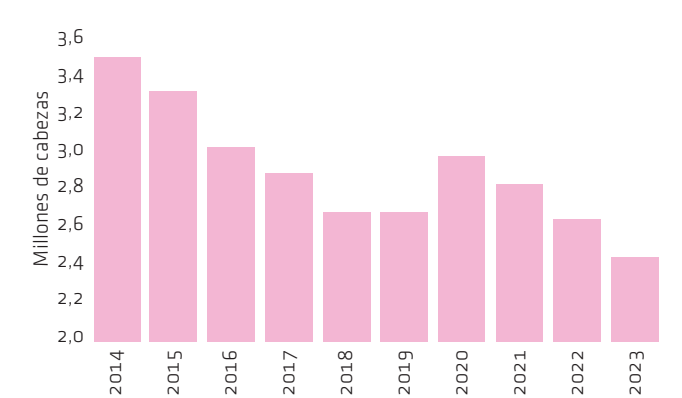
PRECIO MEDIO PONDERADO DEL LECHÓN EN LA UE. Fuente: CE



CENSO PORCINO TRIMESTRAL DE CHINA. Fuente: MARA



CENSO PORCINO DE SERBIA EN JUNIO. Fuente: EUROSTAT



BARÓMETRO PORCINO

MERCADO DE LA CARNE

Faltan impulsos

Con dudas y comportamientos diferentes según países, la carne de cerdo ha seguido con moderados avances de precios durante el mes de julio. No tanto porque haya faltado carne, sino más bien gracias al impulso de la subida del precio del cerdo en el norte de Europa. Porque la realidad es que al mercado europeo de la carne de cerdo fresca le siguen faltando impulsos suficientes de demanda: por un lado, la inflación y la subida de tipos de interés mania el poder adquisitivo de los consumidores y les fuerza a comprar menos kilos y comprar los productos más baratos; y, por el otro lado, el mata-dero no quiere congelar a estos altos precios del cerdo y presiona constantemente sobre el mercado para vender el máximo posible en fresco, lo que cubre cualquier repunte de la demanda. Los consumos sí han sido algo mejores en julio, sobre todo en **Francia**, donde solo la panceta ha cedido mientras el jamón subía de forma clara, y en **Alemania**, donde prácticamente todo el despiece ha subido precios, especialmente las piezas destinadas a consumo en barbacoas (aguja y solomillos). Pero en ningún caso la valoración global de la canal, con los subproductos presionados además a la baja, ha conseguido alcanzar la altura del vivo. En **Italia**, por contra, la carne ha seguido bajando en julio, debido también al efecto de la inflación y a una campaña turística que ha mejorado la demanda

interior pero sin tanta intensidad como otros veranos. En **España**, las mayores revalorizaciones en julio han sido para los solomillos, mientras que los jamones se han mantenido estables y las pancetas, con menos demanda exportadora, han bajado precios. Como en el resto de la UE, la venta de productos congelados es muy floja, porque no hay competitividad en la exportación a Asia y también porque los países asiáticos mantienen un perfil bajo de demanda: todo el mundo espera que los precios bajen y nadie quiere tener stock en sus manos, mientras que la recuperación de la demanda china se hace esperar y parece que no amenaza con tensionar el mercado internacional. En cualquier caso, el mercado interior español (el tradicional reparto) se defiende ahora mejor que la exportación, aunque aquí también la competencia es dura porque hay más genero que no se exporta y se queda dentro de Europa. La matanza europea bajan una media del -10% y un día y otro eso debe llegar al mercado de la carne. Pero, para que eso pase, es necesario que repunte la demanda. Donde sí hay una clara recuperación de precios es en **EE.UU.**, ya que la oferta de cerdos está al día, los pesos bajan de forma sostenida y la demanda, aún con las dudas de la inflación, resiste bien en el país y gana enteros en la exportación, sobre todo de jamones a México.

EXPORTACIONES DE PORCINO DE LA UE EN ENERO-ABRIL DE 2023

	2023	% 2022
CARNES	1.034.976	-19%
A China	217.986	-10%
A Australia	34.677	-42%
A Japón	141.188	-11%
A R. Unido	273.848	+0%
A Corea de Sur	78.568	-32%
A EEUU	29.358	-51%
A Filipinas	35.596	-55%
SUBPRODUCTOS	465.054	-5%
A China	212.650	+0%
A Filipinas	68.314	-18%
A R. Unido	14.784	+8%
A Costa Marfil	26.100	-13%
TOTAL	1.500.030	-15%

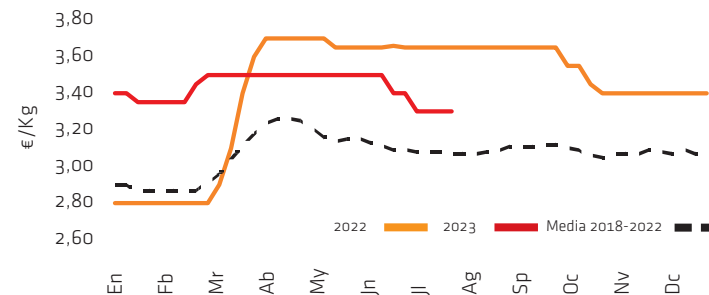
Fuente: Comisión Europea (tn/canal)

EXPORTACIONES DE PORCINO DE EEUU EN ENERO-MAYO DE 2023

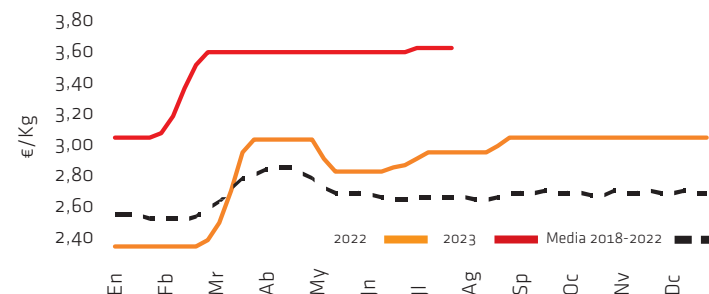
	2023	% 2022
CARNES	974.985	+10%
A México	382.849	+8%
A China	81.431	+18%
A Japón	152.124	-1%
A Canadá	78.521	+10%
A Corea del Sur	84.338	+16%
A Rep. Dominicana	47.881	+37%
SUBPRODUCTOS	246.856	+35%
A China	144.489	+34%
A México	64.232	+46%
A Filipinas	11.524	+69%
A Canadá	7.470	+10%
TOTAL	1.221.841	+14%

Fuente: USMEF (tn/canal)

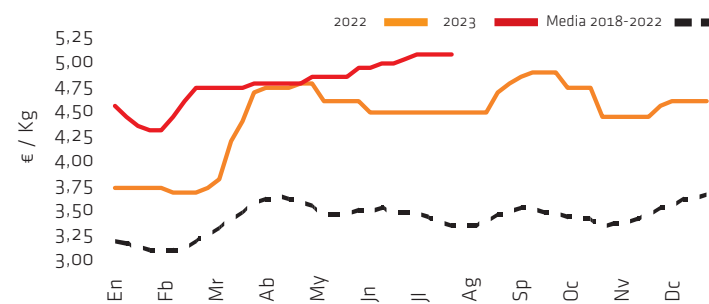
Cotización de la panceta en España Fuente : MC Barcelona



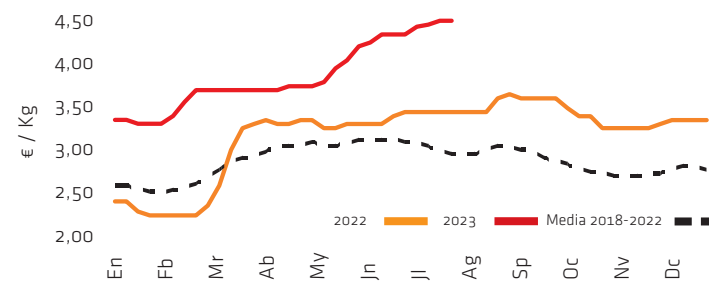
Cotización jamón redondo en España Fuente: MC Barcelona



Cotización de la paleta en Alemania Fuente : AMI



Cotización de la aguja en Alemania Fuente : AMI



MERCADO DE LA CARNE

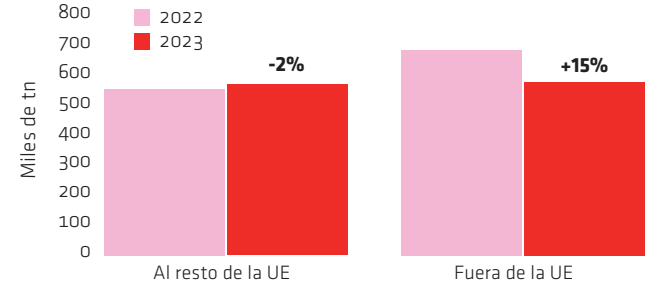
EXPORTACIONES DE PORCINO DE ESPAÑA EN ENERO-MAYO DE 2023

	2023	2023%2022
China	250.100	-6,3%
Francia	124.645	-2,2%
Italia	107.099	+12,0%
Japón	89.664	-2,0%
Filipinas	65.975	-37,8%
Corea del Sur	51.304	-27,0%
Portugal	47.810	-5,8%
Rumanía	47.017	-1,7%
Rep. Checa	39.998	+10,8%
Alemania	38.469	+20,4%
R. Unido	31.252	+11,7%
Bulgaria	26.066	-3,0%
Hungría	20.469	-0,4%
Taiwán	20.378	+1,2%
Eslovaquia	16.390	-31,1%
Suecia	13.147	+1,1%
Bélgica	12.932	-5,1%
Serbia	11.766	-4,5%
Dinamarca	9.227	-21,9%
Otros	8.623	-42,2%
Otros	123.600	-13,3%

Animales vivos	503.090	-31,0%
Carnes	805.100	-10,4%
Despojos	205.516	-3,7%
Tocino	55.588	+13,7%
Jamones/paletas curados	26.227	+6,6%
Jamones/paletas cocidos	3.350	+7,1%
Panceta salada	3.870	+52,6%
Embutidos	36.981	+2,9%
Preparaciones/conservas	14.967	-8,5%
Manteca fundida	3.259	-61,0%
Grasa fundida	1.073	+456,8%
TOTAL (sin animales vivos)	1.155.931	-7,7%

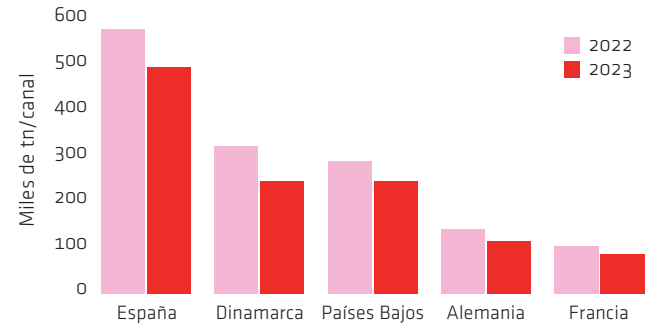
ESPAÑA. EXPORTACIÓN DE PORCINO EN ENERO-MAYO.

Fuente: INTERPORC



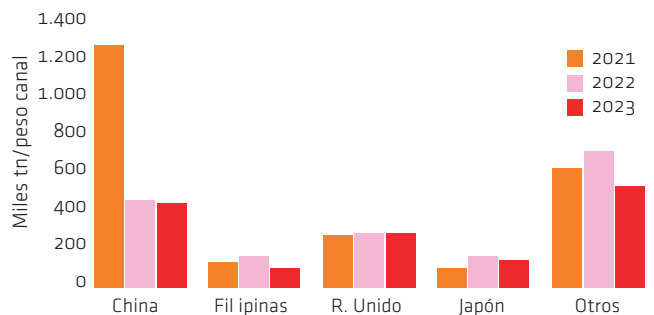
LOS 5 MAYORES EXPORTADORES DE PORCINO DE LA UE EN ENERO-ABRIL.

Fuente: Comisión Europea



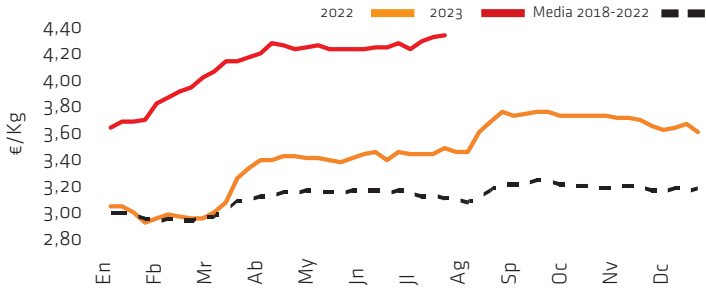
DESTINOS DE LA EXPORTACIÓN DE PORCINO DE LA UE EN ENERO-ABRIL DE CADA AÑO.

Fuente: DG VI-Agri



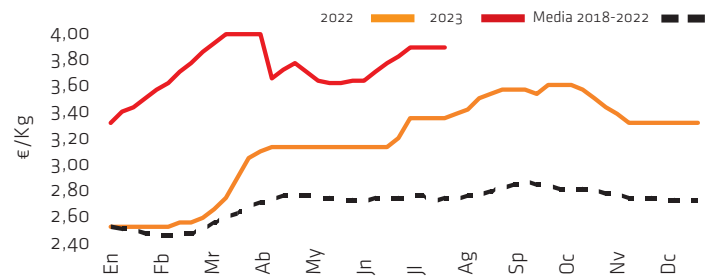
Cotización del lomo 1 en Francia

Fuente : Rungis



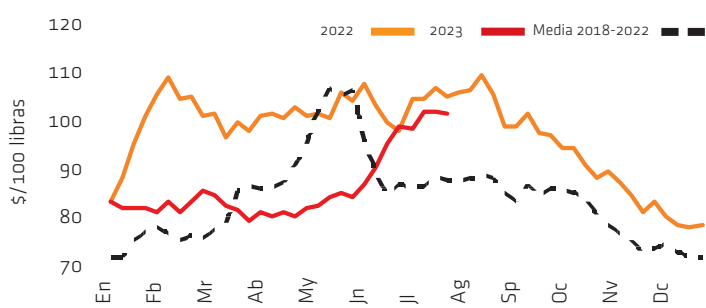
Cotización jamón sin grasa en Francia

Fuente: Rungis



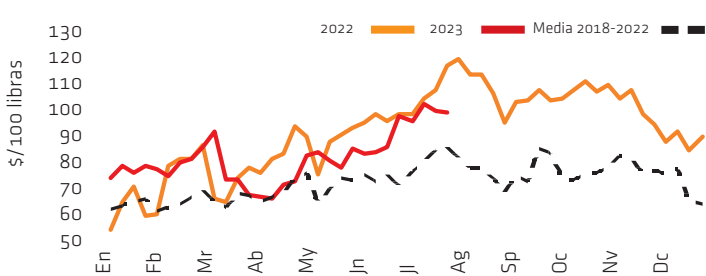
Cotización del lomo en EE.UU.

Fuente : USDA



Cotización del jamón en EE.UU.

Fuente : USDA

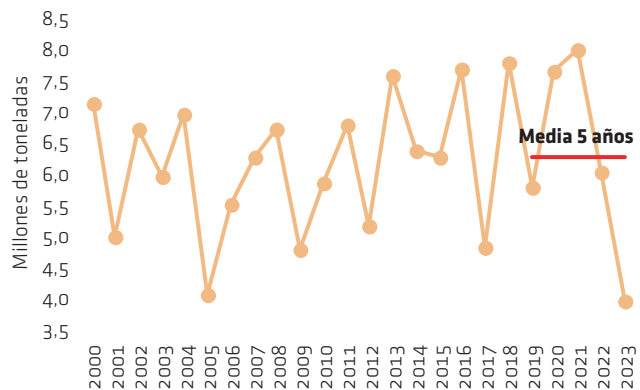


BARÓMETRO PORCINO

MATERIAS PRIMAS

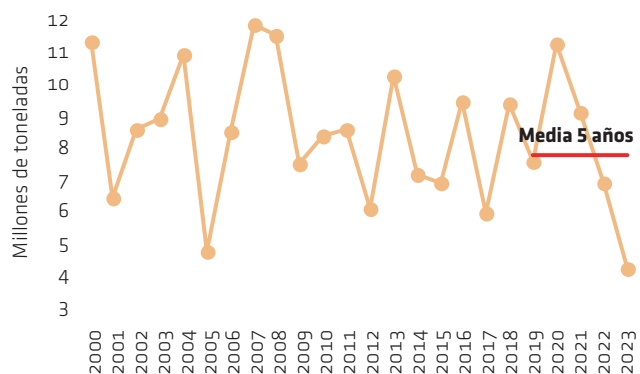
PRODUCCIÓN DE TRIGO EN ESPAÑA.

Fuente: MAPA



PRODUCCIÓN DE CEBADA EN ESPAÑA.

Fuente: MAPA

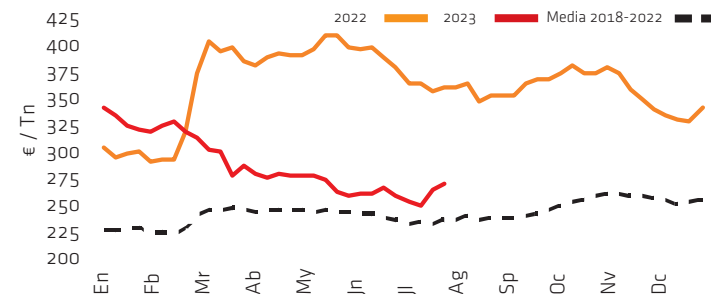


Precios calientes y operativa bajo cero

Julio ha sido un mes de locos en el mercado de las materias primas. Las pantallas parecen ir por un lado, reaccionando con una volatilidad extremada a los pronósticos climatológicos para el maíz y la soja de EE.UU. y especulando primero con el mantenimiento o cierre del Corredor del Mar Negro y, después, cuando se confirmó su cierre, reaccionando cada día según Rusia bombardeaba o no instalaciones portuarias de Ucrania. Y por otro lado diferente parece ir el mercado nacional, donde es cierto que los precios han subido durante este mes, truncando la precedente tendencia bajista, pero no es menos cierto que la operativa real es mínima. Los bajos consumos ganaderos, especialmente en porcino, alargan los stocks del fabricante y permiten que no tenga que renovar compras. Además, con un mercado en el que los diferidos son bastante más baratos que los inmediatos, el fabricante va al día, esperando que pase el tiempo hasta que lleguen los precios más bajos de septiembre en adelante. Sin toneladas operadas, es todavía más difícil saber hasta qué punto son reales los precios más altos que hay ahora en las tablillas. Pero se presume que el empalme de campañas va a ser complicado, porque no dependerá tanto de la oferta (más que abundante en Brasil) como de la disponibilidad de la misma, es decir, de cuándo empiecen a llegar barcos de ese origen a puertos españoles. Aunque, de momento, los futuros parece que han reaccionado más a la escalada bélica que al cierre del Corredor. Y el comprador nacional se retira, presionando para que los inmediatos se acerquen a las cotizaciones más bajas de los diferidos, mientras el vendedor intenta defender una prima de disponibilidad para quien necesite un camión. Poco a poco, además, han empezado a aparecer también ofertas vendedoras de cebada y maíz de Francia aquí, hacia final de mes. Mientras, los agricultores han ido liquidando mientras los precios bajaban pero, en cuanto las pantallas han vuelto al verde, han guardado el poco género que se está cosechando (y con un avance de cosecha entorpecido por las lluvias de julio).

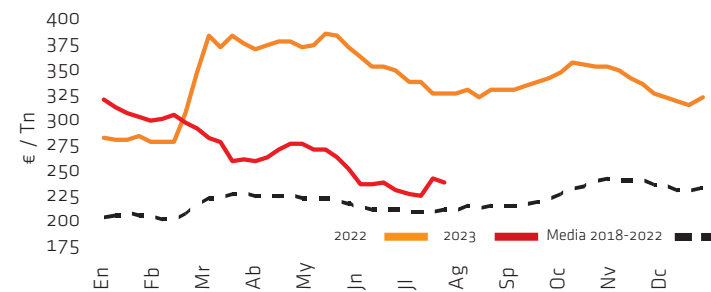
Cotización del trigo forrajero

Fuente : Mercolleida



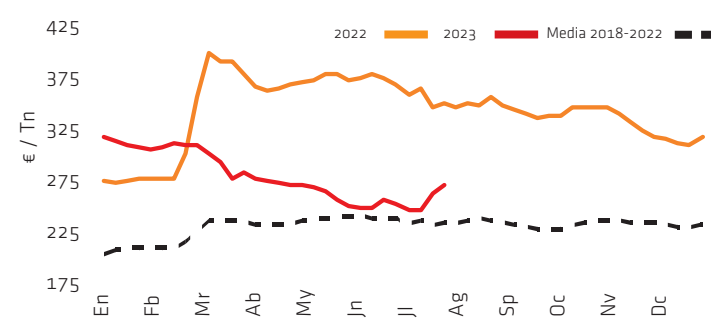
Cotización de la cebada

Fuente : Mercolleida



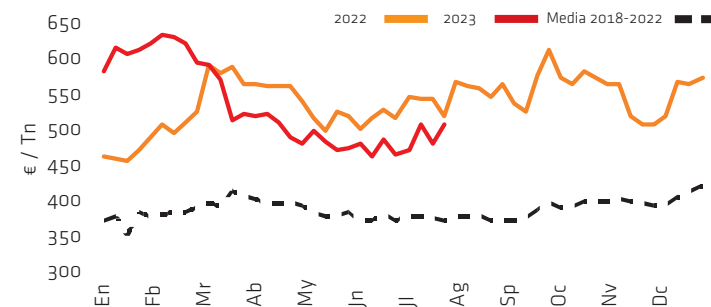
Cotización del maíz

Fuente : Mercolleida



Cotización de la harina de soja 44%

Fuente : Mercolleida



VOLUMEN Y TONELADAS SALIDAS A TRAVÉS DEL CORREDOR DE GRANOS

Puertos	Volumen (toneladas)
Pivdennyi	10.449.691
Odesa	9.731.319
Chormorsk	12.675.076
Barcos	1.004

Productos

Maíz	17.014.201
Trigo	8.893.948
Cebada	1.157.709
Colza	1.127.183
Soja	802.151
Pipas de girasol	305.405
Aceite de girasol	1.749.116
Total	32.856.086

BALANCE DE JULIO

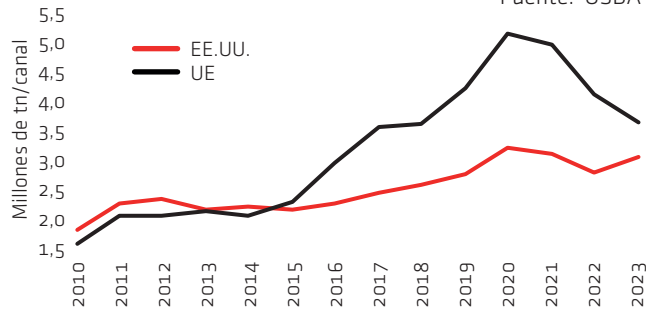
CUADRO DE CONTROL DEL SECTOR PORCINO ESPAÑOL (Variación en % respecto a un año atrás)

Fuente: MAPA/AEAT/Mercolleida

	MATANZA		CONSUMO		EXPORTACIÓN		COTIZACIÓN			IPC CARNE CERDO	
	Cabezas	(tn)	En fresco (tn)	Transformados (tn)	Carne (tn)	Subproductos (tn)	Total			(€Kg/vivo)	(respecto mes anterior)
							A la UE (tn)	extra-UE (tn)	Total (tn)		
Julio 2023	--	--	--	--	--	--	--	--	--	+21,2%	--
Junio 2023	--	--	--	--	--	--	--	--	--	+27,9%	+1,0%
Mayo 2023	-3,9%	-0,5%	--	--	-5,9%	+34,3%	+18,4%	-27,4%	+3,6%	+31,0%	+0,5%
Abril 2023	-11,4%	-9,5%	-1,0%	-2,9%	-16,1%	+27,2%	-4,2%	-27,2%	-5,8%	+33,4%	+2,7%
Marzo 2023	-9,0%	-6,6%	-4,8%	-4,9%	-8,6%	+21,5%	-7,4%	+3,6%	-2,5%	+51,7%	+4,5%
Febrero 2023	-10,5%	-9,1%	+6,0%	+0,7%	-12,2%	+1,2%	+0,4%	-18,6%	-9,4%	+63,8%	+1,0%

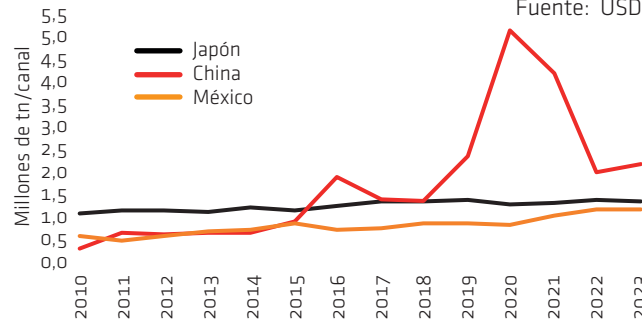
EXPORTACIONES DE PORCINO DE LA UE Y EEUU.

Fuente: USDA



IMPORTACIONES DE PORCINO EN JAPÓN, CHINA Y MÉXICO.

Fuente: USDA



PRODUCCIÓN CÁRNICO-GANADERA EN ENERO-JUNIO EN CHINA. Fuente: NBS

	2023	2023%22
Matanza cerdos	375,48	+2,6%
Censo porcino	435,17	+1,1%
Producción porcina	30,32	+3,2%
Producción vacuno	--	+4,5%
Producción ovino	--	+5,1%
Producción pollo	--	+4,3%
Producción cárnica total	46,82	+3,6%
Producción huevos	--	+2,9%
Producción leche	--	+7,5%

Producción en millones de tn. Matanza y censo en millones de animales.

PREVISIONES PRODUCCIÓN EN LA PRÓXIMA DÉCADA

	2013-2022	2023-2032
China	-2,2%	+0,6%
UE	+0,6%	-0,6%
EEUU	+1,5%	0,0%
Rusia	+5,5%	+0,2%
Brasil	+4,1%	+0,8%
Vietnam	+1,4%	+1,8%
Canadá	+1,5%	0,0%
México	+2,1%	+1,0%
MUNDO	-0,1%	+0,6%

PREVISIONES EXPORTACIÓN EN LA PRÓXIMA DÉCADA

	2013-2022	2023-2032
UE	+5,2%	-1,4%
EEUU	+3,0%	+0,2%
Canadá	+3,9%	+0,7%
Brasil	+8,6%	-0,4%
Chile	+6,2%	+1,0%
México	+12,8%	+0,6%
R. Unido	+2,4%	-0,2%
Rusia	+26,8%	0,0%
MUNDO	+4,7%	-0,1%

PREVISIONES IMPORTACIÓN EN LA PRÓXIMA DÉCADA

	2013-2022	2023-2032
China	+21,1%	-2,8%
Japón	+2,1%	-0,3%
México	+6,7%	+0,7%
Corea S.	+4,2%	+0,1%
EEUU	+2,8%	+1,2%
R. Unido	-1,0%	-0,1%
Filipinas	+12,3%	-8,1%
Vietnam	+70,1%	-9,8%
MUNDO	+5,9%	+0,0%

Fuente: OECD-FAO Agricultural Outlook 2023-2032


BARÓMETRO PORCINO

9


	JUNIO	JULIO	VARIACIÓN		JUNIO	JULIO	VARIACIÓN		JUNIO	JULIO	VARIACIÓN			
CERDO														
EUROPA														
España (€/Kg/vivo)	2,025	2,025	0,0%	=	Lomo caña (a mayorista)	5,90	5,90	0,0%	=	Trigo forrajero nacional	259	271	+4,6%	↗
Alemania (€/Kg/canal)	2,43	2,50	+2,9%	↗	Costilla (a mayorista)	6,73	6,73	0,0%	=	Trigo import disponible	250	265	+6,0%	↗
Países Bajos (€/Kg/vivo)	1,88	1,91	+1,6%	↗	Filete (a mayorista)	7,88	7,88	0,0%	=	Trigo import agosto-diciembre	243	260	+7,0%	↗
Dinamarca (corona/Kg/canal)	13,80	13,80	0,0%	=	Cabeza de lomo (a mayorista)	6,03	6,03	0,0%	=	Maíz nacional	253	273	+7,9%	↗
Francia (€/Kg/canal)	2,344	2,353	+0,4%	↗	Jamón redondo (a fabricante)	3,54	3,56	+0,6%	↗	Maíz import disponible	243	265	+9,1%	↗
Italia (€/Kg/vivo)	2,110	2,227	+5,5%	↗	Panceta (a fabricante)	3,39	3,29	-2,9%	↘	Maíz import septiembre-diciembre	238	245	+2,9%	↗
Polonia (zloty/Kg/canal)	11,88	11,29	-5,0%	↘	Tocino (a fabricante)	1,80	1,80	0,0%	=	Cebada nacional	235	243	+3,4%	↗
Portugal (€/Kg/canal)	2,802	2,802	0,0%	=	FRANCIA (€/Kg)					Harina de soja 47%	479	521	+8,8%	↗
Reino Unido (peniques/Kg/canal)	224,17	224,98	+0,4%	↗	Lomo con costillas	4,29	4,35	+0,9%	↗	Aceite crudo de soja	1009	1040	+3,1%	↗
AMÉRICA														
EEUU (\$/cwt)	96,66	105,69	+9,3%	↗	Lomo sin costillas	3,61	3,67	+1,4%	↗	FUTUROS CHICAGO-CME (\$)				
Canadá (dólar/Kg/canal)	197,45	215,00	+8,9%	↗	Jamón sin grasa	3,81	3,87	+5,2%	↗	Trigo (vto. más cercano)	636,20	665,60	+4,6%	↗
Brasil (real/Kg/vivo)	6,23	6,10	-2,1%	↘	Panceta nº 1 (s/picada)	3,85	3,93	-4,0%	↘	Maíz (vto. más cercano)	554,40	504,00	-9,1%	↘
ASIA														
China (yuan/Kg/vivo)	14,23	14,76	+3,7%	↗	Panceta extra (s/picada)	4,40	4,44	-2,0%	↘	Soja (vto. más cercano)	1.557,20	1.445,60	-7,2%	↘
LECHÓN														
Mercolleida	83,00	80,00	-3,6%	↘	Tocino	1,35	1,10	0,0%	=	Harina soja (vto. más cercano)	419,20	451,20	+7,6%	↗
Segovia	96,00	96,00	0,0%	=	ALEMANIA (€/Kg)					FUTUROS EURONEXT (€)				
Zamora	104,00	100,00	-3,8%	↘	Jamón deshuesado	4,50	4,55	+1,1%	↗	Trigo (vto. más cercano)	230,75	240,00	+4,0%	↗
BPP Países Bajos	79,00	77,50	-1,9%	↘	Jamón corte redondo	3,60	3,65	+1,4%	↗	Maíz (vto. más cercano)	230,50	240,25	+4,2%	↗
Nord-West Alemania	91,00	93,00	+2,2%	↗	Paleta deshuesada	5,10	5,15	+1,0%	↗	FLETES MARÍTIMOS				
CERDA														
Mercolleida	1,410	1,410	0,0%	=	Paleta corte redondo	4,45	4,50	+1,1%	↗	Baltic Dry Index	1.091	1.127	+3,3%	↗
Segovia	1,320	1,320	0,0%	=	Solomillo	9,75	9,75	0,0%	=	BOLSA				
Alemania (VEZG)	1,88	1,80	-4,3%	↘	Aguja	4,35	4,50	+3,4%	↗	IBEX 35	9.593,00	9.641,50	+0,5%	↗
Francia (MPB)	1,768	1,774	+0,3%	↗	Panceta	3,80	3,85	+1,3%	↗	ENERGÍA Y METALES				
Dinamarca (DC)	1,77	1,77	0,0%	=	Tocino	2,05	2,10	+2,4%	↗	Petróleo Brent (\$/barril)	74,9	85,43	+14,1%	↗
Países Bajos (Vion)	2,26	2,28	+0,9%	↗	ITALIA (€/Kg)					Gas Holandés TTF (€/1MW)	37,10	28,36	-23,6%	↘
FUTUROS														
CHICAGO (CME) \$														
Cerdo agosto 2023	94,32	104,12	+10,4%	↗	Panceta fresca	4,23	4,49	+6,1%	↗	Oro (\$/onza)	1.919,38	1.965,10	+2,4%	↗
Cerdo octubre 2023	79,60	86,00	+8,0%	↗	Jamón 10-12 Kg	4,75	4,84	+1,9%	↗	MONEDAS (1 EURO = MONEDA NACIONAL)				
Cerdo diciembre 2023	75,60	77,30	+2,2%	↗	Jamón >12 Kg	5,05	5,14	+1,8%	↗	Dólar USA	1,0866	1,1023	+1,4%	↗
Cerdo febrero 2024	83,37	80,82	-3,1%	↘	Paleta	4,24	4,34	+2,4%	↗	Dólar Canadá	1,4415	1,4566	+1,0%	↗
CHINA (DALIAN) YUAN														
Cerdo julio 2023	13,63	13,88	+1,8%	↗	Lomo Bolonia	4,30	4,50	+4,7%	↗	Libra esterlina	0,8582	0,8576	-0,1%	↘
Cerdo septiembre 2023	15,53	16,93	+9,0%	↗	Tocino	1,70	1,70	0,0%	=	Zloty polaco	4,4388	4,4070	-0,7%	↘
Cerdo noviembre 2023	16,53	17,61	+6,5%	↗	EEUU (\$/100 LB)					Real brasileño	5,2788	5,2031	-1,4%	↘
Cerdo enero 2024	17,58	17,66	+0,5%	↗	Lomo	98,72	101,24	+2,6%	↗	Yen japonés	157,16	156,73	-0,3%	↘
BRASIL (REAL/KG)														
Canal exportación					Jamón	98,29	99,47	+1,2%	↗	Yuan renminbi chino	7,8983	7,8808	-0,2%	↘
Lomo	14,29	14,48	+1,3%	↗	Panceta	134,30	231,76	72,6%	↗	Rublo ruso			cotización suspendida	--
Jamón sin deshuesar	10,48	9,60	-8,4%	↘	NOTA: Todas las referencias son las vigentes el último día de cada mes.									
Paleta deshuesada	10,27	10,09	-1,8%	↘										

PLAN PREVENCIÓN SANIDAD ANIMAL (INTERPORC)

En relación con la propagación del virus de la PPA por países del centro y este de Europa, y ante el riesgo y amenaza de entrada de esta grave y devastadora enfermedad en nuestro país, con consecuencias claramente catastróficas para nuestro sector (restricciones de movimientos, cierre automático de las exportaciones a muchos países terceros y de la Unión Europea, etc., grandes pérdidas económicas, etc.), insistimos en que es fundamental la **PRECAUCIÓN**:

1. Extremar las medidas de **bioseguridad** a todos los niveles de la cadena productiva
2. Extremar las medidas de **limpieza y desinfección de los vehículos**
3. **Disminuir e incluso frenar la importación** de animales vivos y carne y productos cárnicos durante los próximos meses, hasta conocer el desarrollo y evolución de la enfermedad
4. Realizar los **controles pertinentes en origen** en caso de realizar alguna importación
5. Tomar las medidas de precaución pertinentes con los **trabajadores de países afectados**
6. Hacer uso y divulgar los **posters de bioseguridad** editados por INTERPORC en granjas, industrias, centros de desinfección, transportistas, etc.

Es por tanto **clave la concienciación y sensibilización de todos los agentes que intervienen en la cadena productiva del porcino.**



Interporc

WWW.INTERPORC.COM
INTERPROFESIONAL DEL PORCINO DE CAPA BLANCA

En el transporte La bioseguridad es tu responsabilidad


La peste porcina africana (PPA) es una enfermedad causada por un virus que afecta a cerdos domésticos y jabalíes de cualquier edad.

Está incluida en la categoría de **enfermedades de declaración obligatoria**, lo cual implica la obligatoriedad de comunicación a los servicios veterinarios oficiales de cualquier indicio de la enfermedad así como la aplicación de estrictas medidas de control en caso de confirmación.

Actualmente está presente y en continua expansión en países del **Centro y Este de Europa, en Asia, en el continente africano y habiéndose declarado en Oceanía y en América Latina.** La infección en los cerdos se produce comúnmente por **contacto directo con cerdos infectados, por ingesta de restos de carne porcina infectada o de productos cárnicos porcinos infectados no procesados, y/o por contacto con vehículos, equipamientos y personas contaminados.** El virus de la PPA es incapaz de causar infección en humanos.


El virus de la PPA es extremadamente complejo y peligroso siendo **muy resistente a agresiones externas (temperatura, agentes químicos...), una simple gota de sangre contiene una carga de virus enorme y puede ser altamente letal.**

Medidas de bioseguridad para reducir el riesgo de contagio desde regiones afectadas por PPA:




Evitar el contacto

Evitar en la medida de lo posible el contacto con cerdos domésticos y jabalíes de países afectados por PPA.




Si has estado en contacto con cerdos domésticos y jabalíes

Si has estado en contacto con cerdos domésticos y jabalíes de países afectados por PPA, limpiar y desinfectar adecuadamente la ropa y calzados utilizados y evitar el contacto con cerdos domésticos durante al menos 72 horas desde tu llegada a España.




Evitar traer carne

Evitar traer carne y/o productos frescos o curados desde países afectados. Por ejemplo, un simple bocadillo de fiambre o embutido porcino preparado en zona infectada puede originar un nuevo brote de enfermedad.




Protocolos de limpieza y desinfección

Cumplir con los protocolos de limpieza y desinfección establecidos según el Reglamento (UE) 2016/429, la Ley 8/2003 y el Real Decreto 638/2019 siempre inmediatamente después de descargar animales y antes de una nueva carga.



Controles oficiales de vehículos

Controles oficiales de vehículos procedentes de países considerados de riesgo.



Inspección visual y documental

Compromiso del operador para verificar la limpieza y desinfección de los vehículos que entran en la explotación. Inspección visual y documental.



WWW.INTERPORC.COM

INTERPROFESIONAL DEL PORCINO DE CAPA BLANCA



En la granja

La bioseguridad es tu responsabilidad

La peste porcina africana (PPA) es una enfermedad causada por un virus que afecta a cerdos domésticos y jabalíes de cualquier edad.

Está incluida en la categoría de **enfermedades de declaración obligatoria**, lo cual implica la obligatoriedad de comunicación a los servicios veterinarios oficiales de cualquier indicio de la enfermedad así como la aplicación de estrictas medidas de control en caso de confirmación.

Actualmente está presente y en continua expansión en países del **Centro y Este de Europa, en Asia, en el continente africano** y habiéndose declarado en **Oceanía y en América Latina**.

La infección en los cerdos se produce comúnmente por **contacto directo con cerdos infectados, por ingesta de restos de carne porcina infectada o de productos cárnicos porcinos infectados no procesados, y/o por contacto con vehículos, equipamientos y personas contaminados**. El virus de la PPA es incapaz de causar infección en humanos.

El virus de la PPA es extremadamente complejo y peligroso siendo **muy resistente a agresiones externas (temperatura, agentes químicos...)**, una simple gota de sangre contiene una carga de virus enorme y puede ser altamente letal.



Acreditación de los proveedores de animales y semen
Acreditación de los proveedores de animales y semen del cumplimiento de la normativa en controles sanitarios.

Cadena de producción
No introducir en la cadena de producción productos o subproductos cárnicos procedentes de países de riesgo.

Restos alimenticios
No suministrar productos ni restos alimenticios como alimento a los cerdos.

Ropa y calzado de Cacería
Asegurarse que la ropa y calzado se limpien y desinfectan adecuadamente cuando se ha estado cazando en países de riesgo.

Productos cárnicos frescos y curados
No transportar productos cárnicos frescos y curados procedentes de países de riesgo. Un simple bocadillo de fiambre o embutido porcino preparado en zona infectada puede originar un nuevo brote de enfermedad.

Vallado perimetral en buen estado
Vallado perimetral que evite el contacto entre jabalíes y cerdos domésticos.

Evitar contacto
Evitar el contacto con jabalíes y sus desperdicios, de personas relacionadas con la cría porcina o que entren en contacto con cerdos domésticos.

Acciones de caza en otros países considerados de riesgo
Respetar un período de tiempo prudencial de mínimo 3 días al haber participado en actividades de caza en otros países considerados de riesgo.

Control de vehículos
Los responsables de las explotaciones porcinas deben asegurarse que los vehículos que entren estén limpios y desinfectados.

Ropa y calzado de uso exclusivo en la explotación
Obligatorio cambio de ropa y calzado de toda persona que accede a la explotación. La ducha y desinfección antes de la entrada también es una medida eficaz de prevención.

No introducir productos de riesgo en las explotaciones porcinas
No introducir productos de riesgo: carnes frescas y curadas.

Limpieza y desinfección
Sistemas que permitan la limpieza y desinfección en la entrada de vehículos (vado, arco y/o máquina a presión).

Ante cualquier sospecha
Ante cualquier sospecha de enfermedad, notificar a los servicios veterinarios oficiales. Prestar especial atención a un aumento de bajas y/o abortos.

Muelles de carga y descarga de animales funcionales y bioseguros
Disponer de muelles de carga y descarga de animales funcionales y bioseguros en las explotaciones.

Los equipos y herramientas
Los equipos y herramientas que se introducen en la explotación deben limpiarse y desinfectarse y no deben compartirse entre explotaciones.

En caso de detectar alguna anomalía comunicarlo inmediatamente a la autoridad competente
Comprobar la documentación de traslado e identificación de los animales, y en caso de detectar alguna anomalía comunicarlo inmediatamente a la autoridad competente.

Inspección visual y documental
Inspección visual y documental de una correcta limpieza y desinfección.

Quarentena adecuada a la llegada de los animales
Implementar una cuarentena adecuada a la llegada de los animales con los controles pertinentes que marca la normativa vigente.

AUTOCONTOLES como práctica habitual
La realización de AUTOCONTOLES como práctica habitual es una buena medida de control.



WWW.INTERPORC.COM

INTERPROFESIONAL DEL PORCINO DE CAPA BLANCA



En el matadero

La bioseguridad es tu responsabilidad

La peste porcina africana (PPA) es una enfermedad causada por un virus que afecta a cerdos domésticos y jabalíes de cualquier edad.

Está incluida en la categoría de **enfermedades de declaración obligatoria**, lo cual implica la obligatoriedad de comunicación a los servicios veterinarios oficiales de cualquier indicio de la enfermedad así como la aplicación de estrictas medidas de control en caso de confirmación.

Actualmente está presente y en continua expansión en países del **Centro y Este de Europa, en Asia, en el continente africano** y habiéndose declarado en **Oceanía y en América Latina**.

La infección en los cerdos se produce comúnmente por **contacto directo con cerdos infectados, por ingesta de restos de carne porcina infectada o de productos cárnicos porcinos infectados no procesados, y/o por contacto con vehículos, equipamientos y personas contaminados**. El virus de la PPA es incapaz de causar infección en humanos.

El virus de la PPA es extremadamente complejo y peligroso siendo **muy resistente a agresiones externas (temperatura, agentes químicos...)**, una simple gota de sangre contiene una carga de virus enorme y puede ser altamente letal.



Lesiones post mórtem típicas: Cuadro de lesiones hemorrágicas en piel, órganos y cavidades internas

Decoloración azulada-púrpura de la piel de las extremidades, zonas azuladas y petequias en cola y puntas de las orejas, tórax y abdomen, a veces con hemorragias múltiples.

Espuma sanguinolenta por nariz y boca, secreción ocular, mancha en la cola y perineo, y heces con sangre.

Ganglios linfáticos hemorrágicos, hipertrofia de bazo, de color rojizo oscuro (o aumentado de tamaño) con zonas infartadas, pequeñas hemorragias múltiples en riñones, vejiga y estómago.

Líquido seroso-sanguinolento en cavidades torácica y abdominal.

¿PPA?

En todos los casos sospechosos el diagnóstico debe confirmarse mediante análisis laboratoriales. Los análisis laboratoriales incluyen la identificación del virus por PCR, aislamiento del virus y/o presencia de anticuerpos en el suero.

Servicios Veterinarios Oficiales

En caso de sospecha de peste porcina africana en un matadero o medio de transporte, avisar a los Servicios Veterinarios Oficiales para enviar muestras al laboratorio y poder confirmar o descartar la sospecha, así como parar la línea de matanza.