

**INTER  
PORC  
SPAIN**

Interprofesional  
Porcino de Capa Blanca

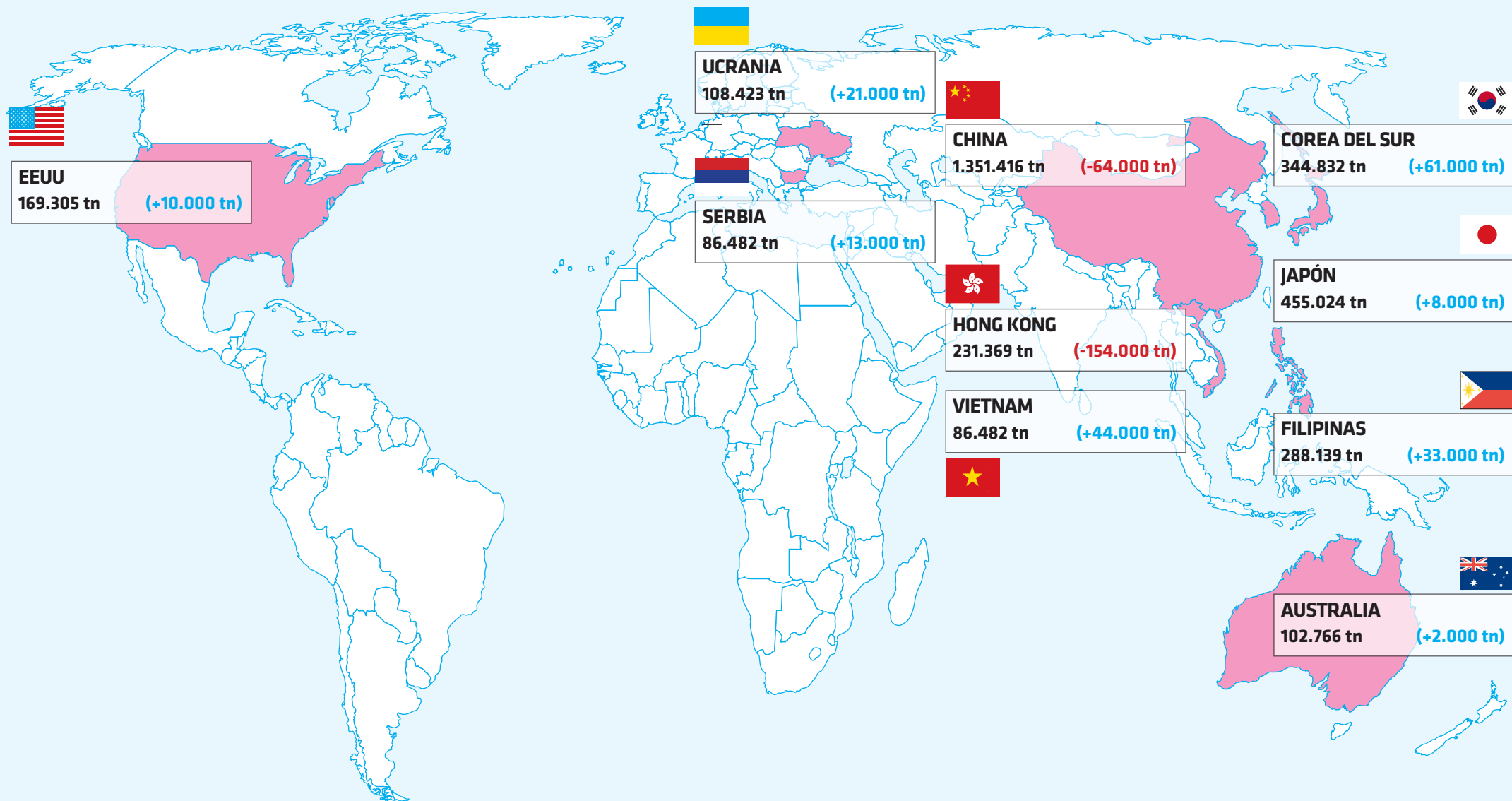
# BARÓMETRO PORCINO

NÚMERO 50 / FEBRERO DE 2019

# LOS 10 PRINCIPALES DESTINOS DE LA EXPORTACIÓN DE PORCINO DE LA UE EN 2018 Y SU VARIACIÓN RESPECTO A 2017. Fuente: Comisión Europea.

Exportación de carne de cerdo  
2,48 millones de tn (+90.000tn)

Exportación de subproductos  
1,44 millones de tn (-79.000 tn)



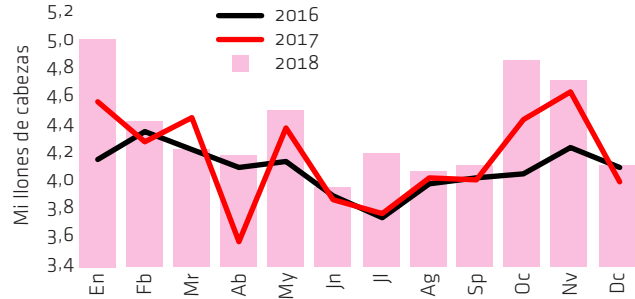
BARÓMETRO PORCINO

MERCADO DEL CERDO VIVO

3

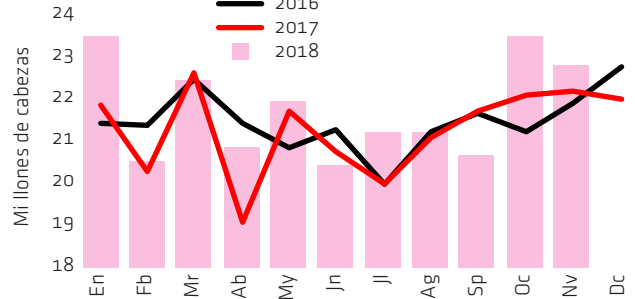
ESPAÑA. MATANZA MENSUAL DE CERDOS.

Fuente: MAPAMA



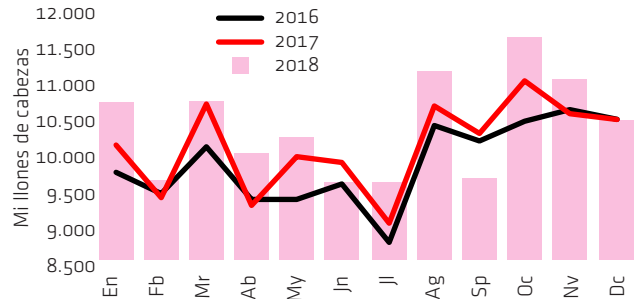
UE-28. MATANZA MENSUAL DE CERDOS.

Fuente: Eurostat



EEUU. MATANZA MENSUAL DE CERDOS.

Fuente: USDA



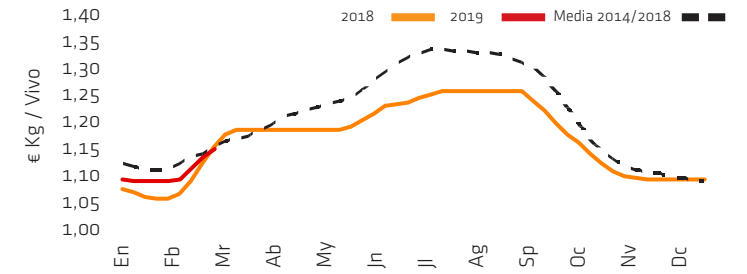
Diversidad mundial

El mes de febrero ha puesto de manifiesto las contradicciones y dificultades de este inicio de año en el mercado mundial del cerdo. Así, la primera cabaña porcina del mundo, que es **China**, ha conseguido anotarse su primera subida del precio interior del cerdo vivo, tras muchos meses de estancamiento en un nivel bajo desde que se confirmó el primer caso de PPA en el verano del año pasado (que ha llegado ahora a prácticamente todo el país) y lanzando la señal de que la masiva matanza llevada a cabo en este país desde entonces lleva ya a un bache de las disponibilidades. Todo lo contrario sucede en la segunda cabaña mundial, **EEUU**, donde el precio sigue bajando conforme el censo sigue subiendo y esa mayor oferta en vivo presiona sobre unos precios del cerdo que, además, han de lidiar después como carne con las guerras comerciales de este país en México y China. La tercera mayor cabaña mundial, **España**, ha mostrado un camino intermedio: estructuralmente su oferta de cerdos también aumenta (más cerdas y cerdos en el último censo de diciembre de 2018) pero puntualmente la disponibilidad es más limitada (posible efecto de la retirada de antibióticos) y, además, la capacidad de matanza sigue al alza, con lo que el precio del cerdo ha empezado a moverse, lenta pero constantemente, a lo largo de febrero. Y, finalmente, la cuarta cabaña mundial, **Alemania**, es la otra cara de la moneda, con un mercado interior atenazado por el temor a la PPA, lo que, a pesar del descenso de su censo de diciembre de 2018, impide la subida clara del precio del cerdo en ese país.

Así, la cotización del cerdo en España ha progresado un +7,3% durante febrero, de forma repartida cada semana, mientras que en Alemania la subida se ha limitado a un +2,9%, concentrada en una única semana y sin más movimientos el resto del mes. En EEUU, el descenso ha insistido con un -10,2%, que deja su cotización interior bajo mínimos, y en China el repunte, pequeño en cantidad pero importante testimonial-

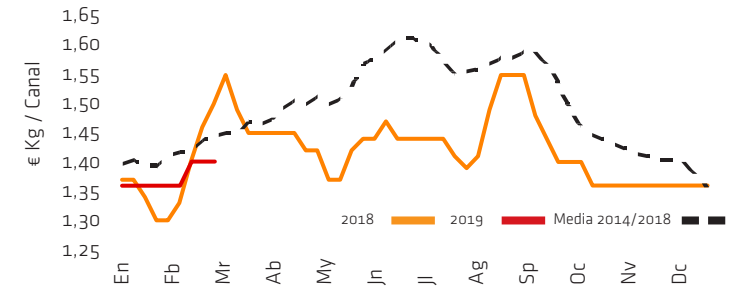
Cotización del cerdo en España

Fuente : Mercolleida



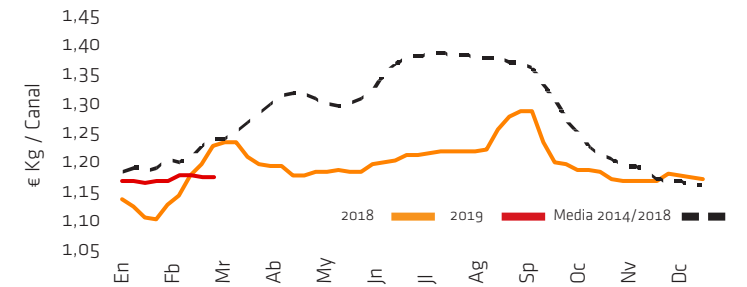
Cotización del cerdo en Alemania

Fuente : AMI



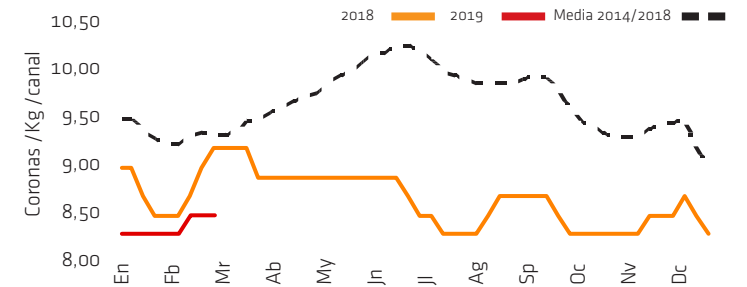
Cotización del cerdo en Francia

Fuente : MPB



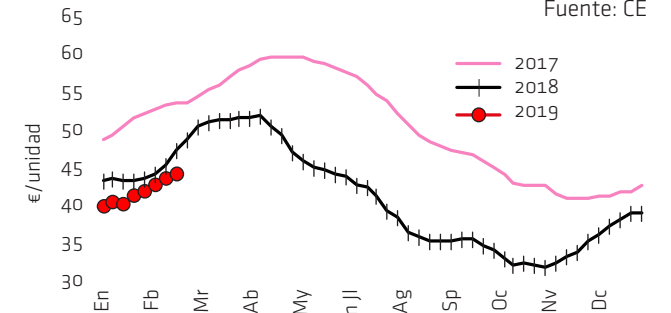
Cotización del cerdo en Dinamarca

Fuente : Danish Crown

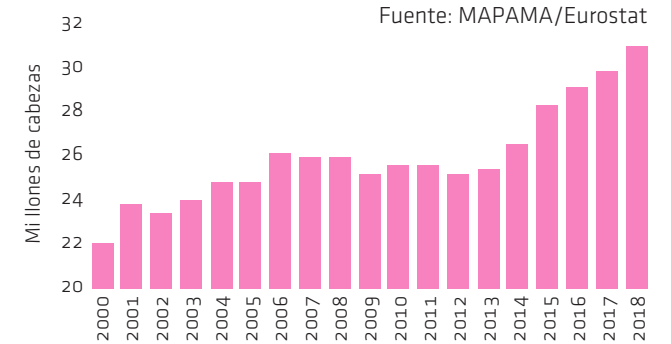


# MERCADO DEL CERDO VIVO

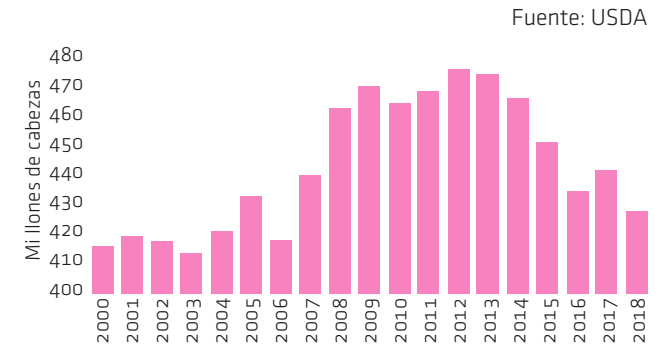
## PRECIO MEDIO PONDERADO DEL LECHÓN EN LA UE



## CENSO PORCINO TOTAL DE ESPAÑA EN DICIEMBRE

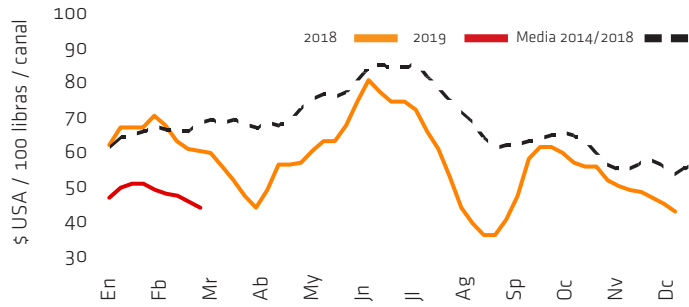


## CENSO PORCINO TOTAL DE EEUU EN DICIEMBRE



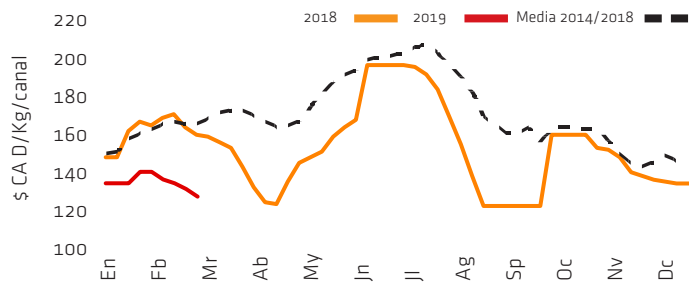
## Cotización del cerdo en EEUU

Fuente : USDA



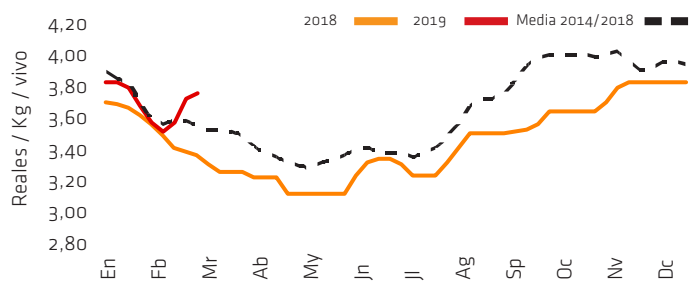
## Cotización del cerdo en Canadá

Fuente : Encan Québec



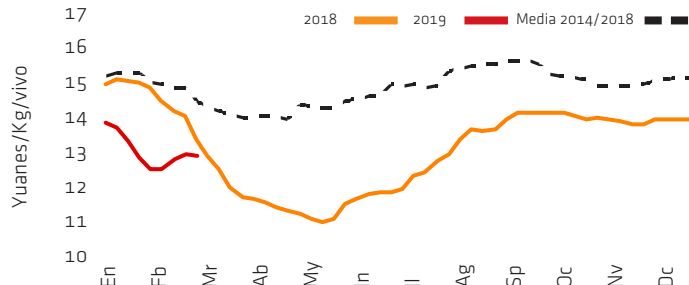
## Cotización del cerdo en Brasil

Fuente : ACSURS



## Cotización del cerdo en China

Fuente : MOA



mente, ha sido del +0,4%. En el resto de la UE, pocos movimientos también, siguiendo el ejemplo alemán: +0,6% en **Francia**, +2,4% en **Dinamarca**,... y -5,4% en una **Italia** constantemente presionado por los problemas de las piezas nobles y, sobre todo, por los altos pesos que se están manteniendo en este inicio de año.

### Pesos medios muy elevados

Precisamente, los pesos superiores al año pasado (cuando ya fueron récord en prácticamente todos los países europeos) han seguidos siendo la tónica durante febrero, favorecidos por la bonanza climatológica. En Francia, los pesos no consiguen bajar, a pesar de una actividad de matanza muy sostenida y superior a febrero de 2018, mientras que en Alemania, tras el descenso que se anotó el peso medio en enero, ha habido un rebote en la segunda mitad de febrero, probable reflejo de las retenciones que llevaron a cabo los ganaderos que confiaban en una mayor subida del precio del cerdo. Especialmente elevados son los pesos en Holanda, penalizada probablemente por una menor exportación en vivo a Alemania (los mataderos de este país se nutren de más cerdos de Bélgica) y por la presión constante sobre la carne, que desincentiva la actividad de los mataderos holandeses. En cambio, España vuelve a ser la excepción, ya que el peso medio se ha situado al nivel de 2018 durante la primera mitad de febrero y se ha ido ya por debajo en la segunda, reflejando que la oferta de cerdos se quedaba por debajo de la demanda.

Y también en **EEUU** los pesos acaban febrero superando sus registros de un año atrás, indicando la presión constante de una oferta en vivo al alza. Mientras, en Brasil el mercado se ha equilibrado conforme avanzaba febrero y se saldrá de este mes con una cierta escasez de cerdos en pesos comerciales. Poco a poco, cada jugador va enseñando sus cartas.

BARÓMETRO PORCINO

MERCADO DE LA CARNE

5

Lenta mejoría

El mercado europeo de la carne de cerdo ha mejorado lentamente a lo largo del mes de febrero, abandonando al menos los taponos y excesos de oferta que hubo en enero, pero sin conseguir materializar con claridad mejores precios todavía. Poco a poco, las producciones cárnicas van disminuyendo, igual que la oferta de cerdos descendiendo estacionalmente. Los stocks de congelado sigue siendo comparativamente bajos en relación a otros años, sobre todo en el norte de la UE donde el temor a la PPA sigue privilegiando las ventas en fresco. La nota positiva es que la bonanza climatológica hace confiar en un adelanto del inicio de la temporada de barbacoas y los mejores consumos primaverales, y que, hacia final de mes, ha empezado a detectarse un incipiente mayor interés comprador por parte de los importadores a **China**, donde el agujero de producción que está dejando la PPA ha de notarse en una mayor necesidad importadora

EXPORTACIONES DE PORCINO DE LA UE EN ENERO-DICIEMBRE DE 2018

UE	2018	% 2017
<b>CARNES</b>	<b>2.482.971</b>	<b>+4%</b>
A China	648.201	-7%
A Japón	430.980	+6%
A Corea de Sur	301.996	+27%
A EEUU	165.441	+10%
A Filipinas	129.535	+14%
A Australia	97.652	+10%
A Hong Kong	79.347	-44%
<b>SUBPRODUCTOS</b>	<b>1.444.337</b>	<b>-5%</b>
A China	703.215	-2%
A Filipinas	158.603	+12%
A Hong Kong	152.022	-38%
A Ucrania	75.900	-4%
<b>TOTAL</b>	<b>3.927.308</b>	<b>0%</b>

Fuente: Comisión Europea

a lo largo de este año y, seguramente, también en el siguiente.

De momento, en febrero los avances más significativos de precios en el despiece se han dado en **España**, básicamente en la segunda mitad de mes, mientras que en **Francia e Italia** han dominado todavía las depreciaciones, sobre todo en el caso de los jamones. En **Alemania**, los precios de la carne han subido puntualmente una semana, pero el resto del mes han seguido estancados, presionados por la todavía elevada oferta y una demanda sin nuevos impulsos claros.

Bajista EEUU

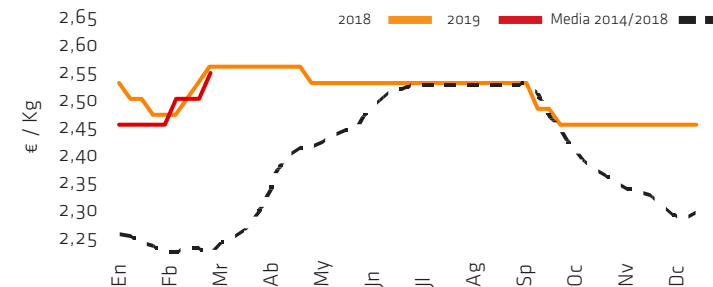
Al otro lado del Atlántico, los precios en **EEUU** se han seguido moviendo a la baja, ya que la producción aumenta semana tras semana (en enero y febrero, en torno al +5% interanual) y los americanos necesitan tener un jamón barato para poder exportar a México bajo aranceles.

EXPORTACIONES DE PORCINO DE EEUU EN ENERO-NOVIEMBRE DE 2018

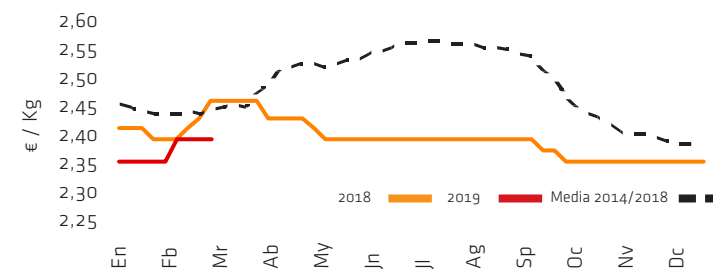
UE	2018	% 2017
<b>CARNES</b>	<b>1.802.132</b>	<b>+4%</b>
A Japón	351.285	0%
A China	96.352	-20%
A Corea del Sur	202.953	+40%
A Colombia	83.065	+39%
A México	597.035	+1%
A Canadá	169.701	-2%
<b>SUBPRODUCTOS</b>	<b>391.276</b>	<b>-14%</b>
A China	106.053	-37%
A Hong Kong	103.037	-18%
A Filipinas	16.439	+54%
A México	425.511	-15%
<b>TOTAL</b>	<b>2.227.643</b>	<b>0%</b>

Fuente: USMEF

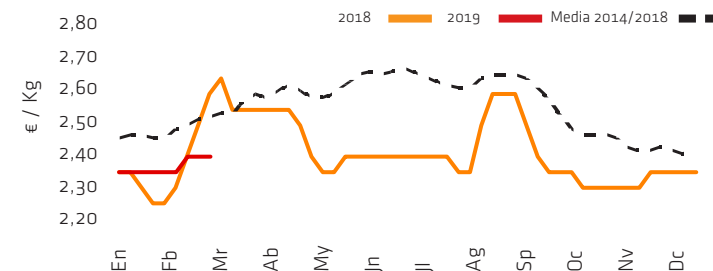
Cotización de la panceta en España Fuente: MC Barcelona



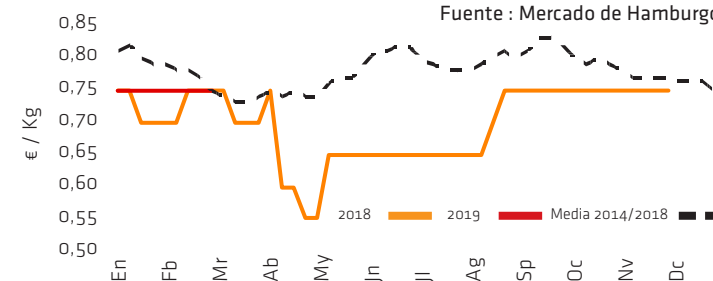
Cotización jamón redondo en España Fuente: MC Barcelona



Cotización de la paleta en Alemania Fuente: Mercado de Hamburgo

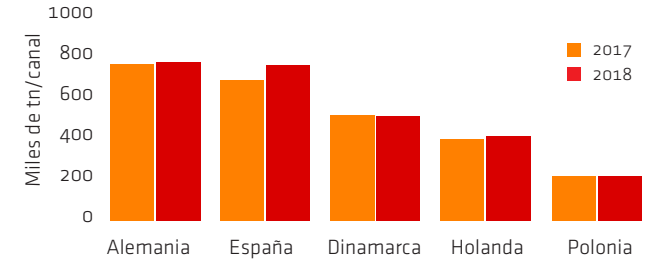


Cotización del tocino en Alemania Fuente: Mercado de Hamburgo

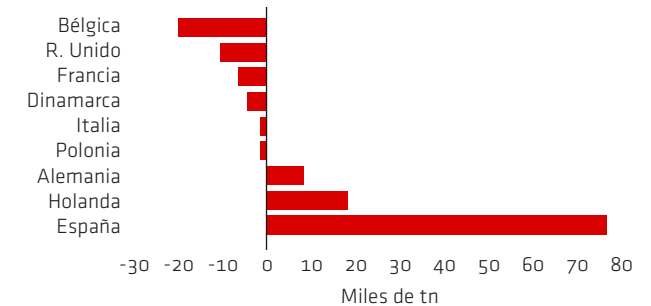


# MERCADO DE LA CARNE

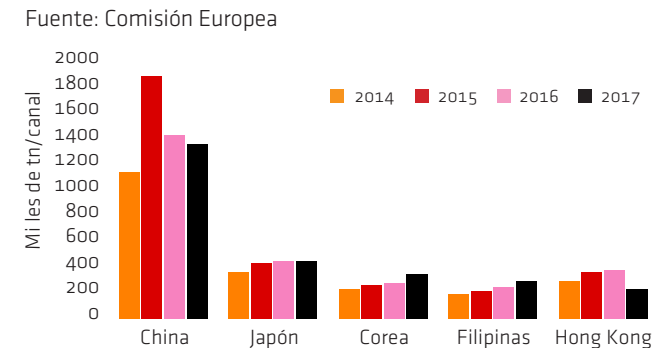
## LOS 5 MAYORES EXPORTADORES DE PORCINO DE LA UE EN ENERO-DICIEMBRE. Fuente: Comisión Europea



## LOS MAYORES EXPORTADORES DE PORCINO DE LA UE EN 2018 COMPARADO CON 2017. Fuente: Comisión Europea



## LA EXPORTACIÓN ANUAL DE PORCINO DE LA UE A CHINA, JAPÓN, COREA DEL SUR, FILIPINAS Y HONG KONG. Fuente: Comisión Europea



## EXPORTACIONES DE PORCINO DE ESPAÑA EN ENERO-DICIEMBRE DE 2018

Fuente: AEAT/Interporc

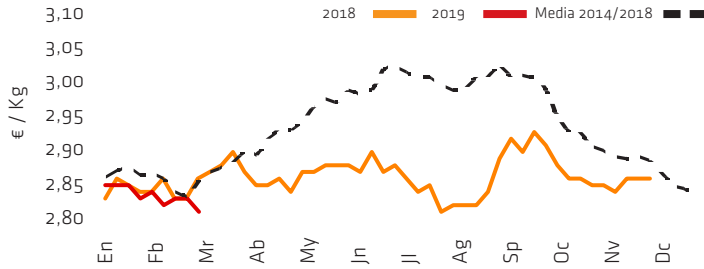
	2018	% 2017
China	332.160	+2,6%
Francia	313.254	+0,3%
Italia	171.554	-0,8%
Portugal	135.473	+2,8%
Japón	123.724	+5,7%
Corea del Sur	97.928	+42,6%
Polonia	87.666	+23,0%
Filipinas	86.660	+27,1%
Rep. Checa	76.158	+1,7%
Holanda	69.858	+5,3%
R. Unido	69.535	-0,8%
Rumanía	66.421	+37,6%
Alemania	61.343	-10,1%
Bulgaria	44.956	-37,2%
Hong Kong	36.462	-34,4%
Hungría	32.842	+11,0%
Dinamarca	30.919	-4,9%
Grecia	23.324	+9,3%
Bélgica	22.740	-6,1%
Taiwán	20.998	-9,8%
Otros	251.069	+7,0%
<b>TOTAL</b>	<b>2.155.043</b>	<b>+3,3%</b>

Carnes	1.541.577	+1,7%
Despojos	285.610	+4,3%
Tocino	80.168	+18,8%
Jamones/paletas curados	65.371	+10,0%
Jamones/paletas cocidos	6.523	-13,1%
Panceta salada	4.941	-8,4%
Embutidos	74.243	+0,5%
Preparaciones/conservas	29.513	-2,3%
Manteca fundida	61.566	+18,0%
Grasa fundida	5.531	X20,6
<b>TOTAL</b>	<b>2.155.043</b>	<b>+3,3%</b>

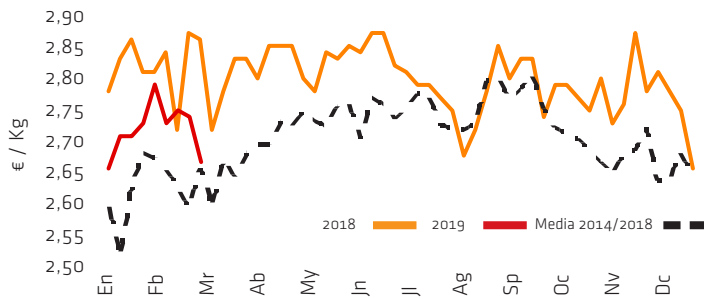
### Cotización del lomo 1 en Francia

Fuente: Rungis



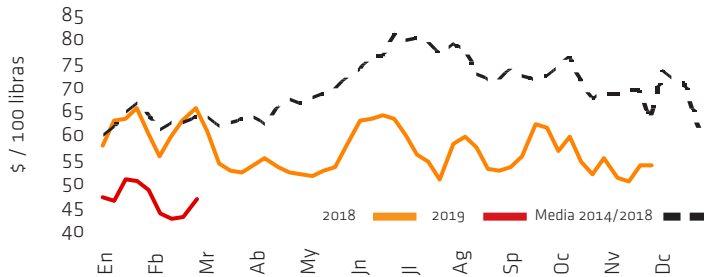
### Precio del jamón tradicional en Francia

Fuente: Rungis



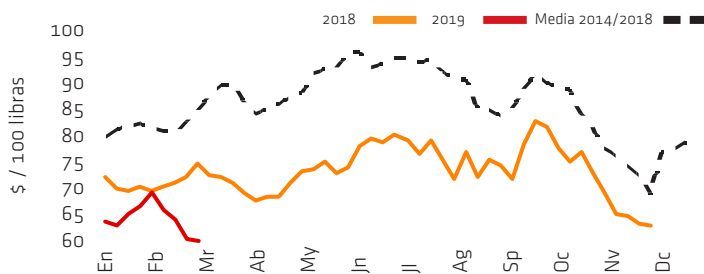
### Cotización del jamón en EEUU

Fuente: USDA



### Cotización del lomo en EEUU

Fuente: USDA



# MATERIAS PRIMAS

7

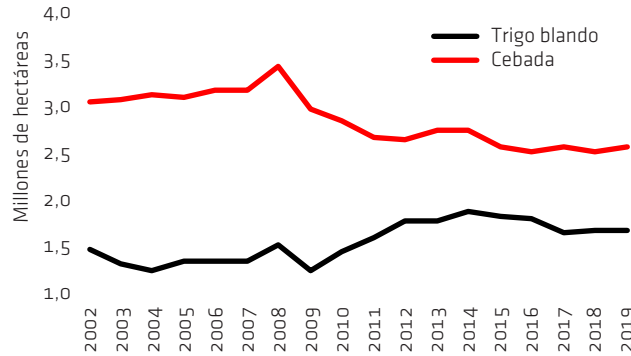
## La cebada pide paso

Febrero acostumbra a ser siempre un mes bastante anodino, ya que los consumos ganaderos son más flojos tras los “excesos” de enero y tiene también menos días. Este año, además, se viene de una tónica de mercado muy plana en operativa, ya que las coberturas (de maíz, básicamente) son muy largas y voluminosas, con lo que el fabricante poca necesidad tiene de salir a comprar..., no ser que se le ofrezcan precios muy atractivos. Y esto es lo que, precisamente, ha sucedido a lo largo de febrero: la cebada, que se fue a precios muy altos gracias a la exportación en el tramo final de 2018, se ha encontrado en este 2019 con que esa salida exterior ha desaparecido y su alto precio la ha dejado fuera de las formulaciones. Con lo que, sin soporte exterior y sin demanda interior, se ha visto forzada a bajar precios para poder recuperar consumo. El problema es que, con mucho maíz comprado, el fabricante prácticamente no dispone de espacio para comprar esa cebada que, hacia finales de mes, se ha hecho ya claramente competitiva en precio. El resultado ha sido que, con una cebada a la baja y el comprador sin querer saber nada hasta ver dónde paraba su caída, y un trigo comparativamente caro porque la reposición sigue sin ceder, el mercado ha caído en un atasco de falta de demanda y presión vendedora. Y, hacia el final de mes, también el maíz se ha visto forzado a retroceder en su precio, igual que el trigo, presionado el trigo por ofertas francesas muy agresivas y presionado el maíz por una cebada que volverá a entrar en el pienso.

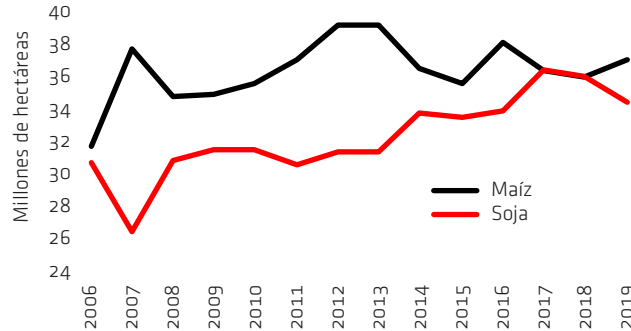
## Pendientes de EEUU y China

La soja lleva ya unos meses moviéndose lateralmente, a la espera de que llegue el acuerdo para poner fin a la guerra comercial entre EEUU y China. La fecha límite era el 1 de marzo, con lo que todo febrero se ha pasado

## SIEMBRAS DE TRIGO BLANDO Y CEBADA EN ESPAÑA



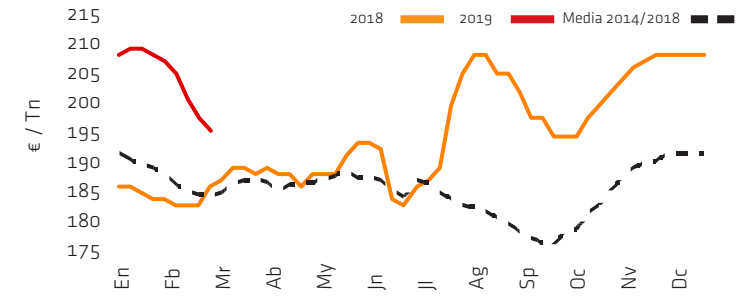
## PREVISIÓN DE SIEMBRAS DE MAÍZ Y SOJA EN EEUU



sin cambios relevantes ni en Chicago ni en destino: parece que los chinos se comprometerán a comprar más soja en EEUU..., pero de momento no se ve ninguna compra. Al final, el límite del 1 de marzo se prorroga a finales de marzo, con lo que la soja, presumiblemente, seguirá unas semanas más en el limbo. Y los compradores españoles seguirán aprovechándolo yendo al día y sin ponerse largos (aunque, por precio, ha habido buenas oportunidades en febrero).

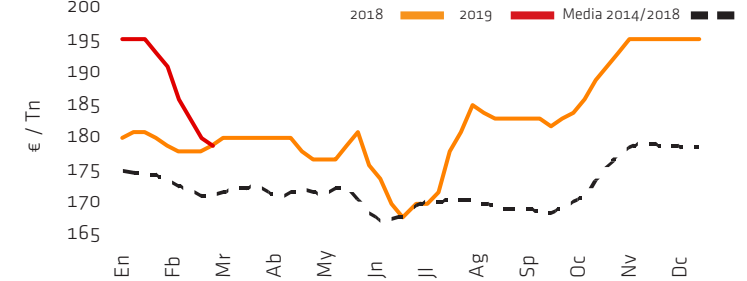
## Cotización del trigo forrajero

Fuente : Mercolleida



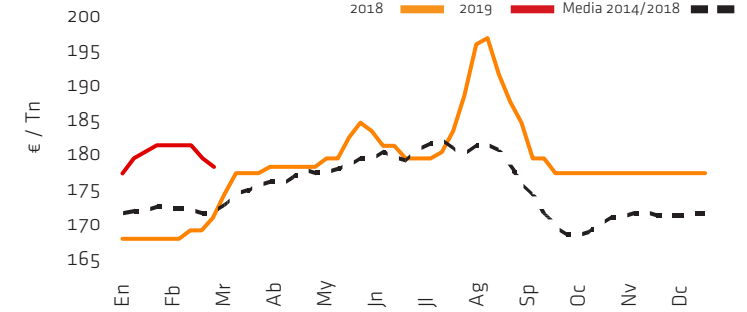
## Cotización de la cebada

Fuente : Mercolleida



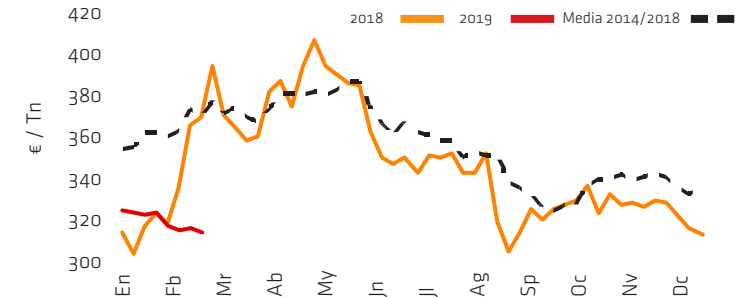
## Cotización del maíz

Fuente : Mercolleida



## Cotización de la harina de soja 44%

Fuente : Mercolleida



**CUADRO DE CONTROL DEL SECTOR PORCINO ESPAÑOL (Variación en % respecto a un año atrás)**

Fuente: MAPAMA/AEAT/Mercolleida

	MATANZA		CONSUMO		EXPORTACIÓN			COTIZACIÓN		IPC CARNE CERDO	
	Cabezas	(tn)	En fresco (tn)	Transformados (tn)	Carne (tn)	Subproductos (tn)	Total			(€/Kg/vivo)	(respecto mes anterior)
							A la UE (tn)	extra-UE (tn)	Total (tn)		
Febrero 2019	--	--	--	--	--	--	--	--	--	+1,8%	--
Enero 2019	--	--	--	--	--	--	--	--	--	+3,4%	0,0%
Diciembre 2018	+2,8%	+1,9%	--	--	-33,5%	+1,5%	-37,8%	-4,1%	-28,4%	+1,3%	0,0%
Noviembre 2018	+1,7%	+0,5%	--	--	+2,3%	+8,7%	+2,0%	+6,4%	+3,7%	+0,4%	-0,2%
Octubre 2018	+9,6%	+7,0%	-4,4%	+5,1%	+7,3%	+25,8%	+4,9%	+21,2%	+11,1%	-4,2%	-0,2%
Septiembre 2018	+2,4%	+1,6%	-4,8%	-3,8%	-0,6%	+8,5%	-1,2%	+6,3%	+1,4%	-10,9%	+0,5%

**China, en el ojo del huracán**

Sin duda, los efectos del factor sanitario sobre la producción porcina son la gran cuestión a que se enfrenta el sector porcino mundial este año. La PPA ha repartido focos en China a lo largo y ancho de prácticamente toda su geo-

grafía y, además de perturbar el comercio interior de cerdos y productos porcinos, ha comportado una liquidación masiva de su cabaña: a los sacrificios sanitarios por PPA hay que sumarle un fuerte aumento (y anticipación) de la matanza de cerdos, fruto del temor de las granjas libres

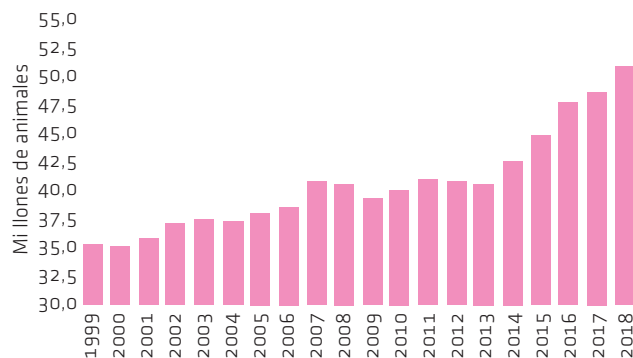
de PPA a verse afectadas por focos o cierres. El resultado es una gran disponibilidad de carne de cerdo en estos momentos en China, que les permite dilatar en el tiempo el mostrar sus necesidades al mundo. La gran pregunta es hasta cuándo. En función de eso, la siguiente pregunta no es si subirán o no los precios en Europa, sino en qué cuantía y rapidez lo harán.

Pero, dentro de la UE, el temor a que la PPA pueda pasar a Francia o Alemania es el talón de Aquiles de 2019, ya que supondría cerrar una parte importante de la exportación de estos países y obligarles a vender más dentro de la UE. El mundo bascula peligrosamente entre el posible exceso de oferta en la UE y la cuantificación del exceso de demanda en China, dependiendo de cómo evolucione la PPA.

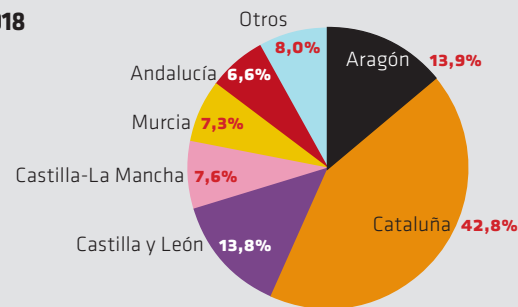
Y no menos incertidumbres tiene EEUU, con una producción camino de otro récord en 2019 y la necesidad de exportar más. La competencia en Asia está siendo muy dura en este inicio de año. Y queda por saber si China se comprometerá a comprar más carne de cerdo en EEUU (¿cuánta?) para poner fin a la guerra comercial entre ambos países.

**SACRIFICIO DE GANADO PORCINO EN ESPAÑA**

(Evolución en número de animales). Fuente: MAPAMA



**SACRIFICIO DE GANADO PORCINO EN ESPAÑA EN 2018**





## BARÓMETRO PORCINO

INTER  
PORC  
SPAIN

9

### CERDO

#### EUROPA

	ENERO	FEBRERO	VARIACIÓN	
España (€/Kg/vivo)	1,036	1,112	+7,3%	↗
Alemania (€/Kg/canal)	1,36	1,40	+2,9%	↗
Holanda (€/Kg/canal)	1,04	1,06	+1,9%	↗
Dinamarca (corona/Kg/canal)	8,30	8,50	+2,4%	↗
Francia (€/Kg/canal)	1,170	1,177	+0,6%	↗
Italia (€/Kg/vivo)	1,290	1,220	-5,4%	↘
Polonia (zloty/Kg/canal)	5,29	5,43	+2,6%	↗
Reino Unido (peniques/Kg/canal)	138,71	137,49	-0,9%	↘

#### AMÉRICA

EEUU (\$/cwt)	50,38	45,25	-10,2%	↘
Canadá (dólar/Kg/canal)	141,51	128,50	-9,2%	↘
Brasil (real/Kg/vivo)	3,61	3,80	+5,3%	↗

#### ASIA

China (yuan/Kg/vivo)	12,63	12,68	+0,4%	↗
----------------------	-------	-------	-------	---

### LECHÓN

Mercolleida	42,50	47,00	+10,6%	↗
Segovia	51,00	57,00	+11,8%	↗
Zamora	54,00	57,00	+5,6%	↗
BPP Holanda	39,50	42,50	+7,6%	↗
Nord-West Alemania	39,00	42,00	+7,7%	↗
Italia	71,30	75,80	+6,3%	↗

### CERDA

Mercolleida	0,445	0,460	+3,4%	↗
Segovia	0,415	0,440	+6,0%	↗
Alemania (VEZG)	0,90	0,95	+5,6%	↗
Francia (MPB)	0,745	0,752	+0,9%	↗
Dinamarca (DC)	0,68	0,68	0,0%	=
Holanda (Vion)	0,99	1,06	+7,1%	↗

### FUTUROS

#### CHICAGO (CME) \$

Cerdo abril 2919	62,32	57,32	-8,0%	↘
Cerdo mayo 2919	68,42	66,00	-3,5%	↘
Cerdo junio 2919	76,72	74,17	-3,3%	↘
Cerdo julio 2919	78,67	77,57	-1,4%	↘
Cerdo agosto 2919	78,80	78,10	-0,9%	↘
Cerdo octubre 2919	67,47	68,67	+1,8%	↗
Cerdo diciembre 2919	66,62	64,45	-3,3%	↘

### CARNE

#### ESPAÑA (€/KG)

	ENERO	FEBRERO	VARIACIÓN	
Lomo caña	3,53	3,73	+5,7%	↗
Costilla	3,66	3,76	+2,7%	↗
Filete	4,91	4,91	0,0%	=
Cabeza de lomo	3,11	3,31	+6,4%	↗
Jamón redondo	2,32	2,36	+1,7%	↗
Panceta	2,47	2,57	+4,0%	↗
Tocino	1,06	1,21	+14,2%	↗

#### FRANCIA (€/KG)

Lomo 1	2,85	2,82	-1,1%	↘
Lomo 3	2,22	2,35	+5,9%	↗
Jamón tradicional	2,80	2,68	-4,3%	↘
Jamón sin grasa	2,29	2,24	-2,2%	↘
Panceta (s/picada 1)	2,55	2,51	-1,6%	↘
Tocino	0,35	0,35	0,0%	=

#### ALEMANIA (€/KG)

Jamón deshuesado	2,90	3,00	+3,4%	↗
Jamón corte redondo	2,10	2,15	+2,4%	↗
Paleta deshuesada	2,35	2,40	+2,1%	↗
Paleta corte redondo	1,95	1,95	0,0%	=
Solomillo	8,25	8,50	+3,0%	↗
Aguja	2,40	2,40	0,0%	=
Panceta	2,65	2,70	+1,9%	↗
Tocino	0,75	0,75	0,0%	=

#### ITALIA (€/KG)

Panceta fresca	2,90	2,79	-3,8%	↘
Jamón 10-12 Kg	2,52	2,52	0,0%	=
Jamón >12 Kg	3,20	3,16	-1,3%	↘
Paleta	2,94	2,72	-7,5%	↘
Lomo Bolonia	3,00	3,00	0,0%	=
Tocino	1,18	1,18	0,0%	=

#### EEUU (\$/100 LB)

Lomo	70,14	60,97	-13,1%	↘
Jamón	48,67	46,73	-4,0%	↘
Panceta	112,32	111,23	-1,0%	↘

#### BRASIL (REAL/KG)

Canal exportación	5,82	6,20	+6,5%	↗
Lomo	8,97	8,79	-2,0%	↘
Jamón con pata	6,34	6,42	+1,3%	↗
Paleta	6,60	7,02	+6,4%	↗

### CEREALES Y PROTEÍNAS

#### MERCADO ESPAÑOL (€)

	ENERO	FEBRERO	VARIACIÓN	
Trigo forrajero nacional	207	196	-5,3%	↘
Trigo import disponible	210	200	-4,8%	↘
Trigo import febrero-mayo	215	205	-4,7%	↘
Maíz nacional	182	179	-1,6%	↘
Maíz import disponible	175	172	-1,7%	↘
Maíz febrero-mayo	179	174	-2,8%	↘
Cebada nacional	191	179	-6,3%	↘
Harina de soja 47%	328	321	-2,1%	↘
Harina de colza	252	245	-2,8%	↘

#### FUTUROS CHICAGO-CME (\$)

Trigo (vto. más cercano)	516,50	452,50	-12,4%	↘
Maíz (vto. más cercano)	376,50	362,00	-3,9%	↘
Soja (vto. más cercano)	915,25	897,50	-1,9%	↘
Harina soja (vto. más cercano)	310,00	302,30	-2,5%	↘

#### FUTUROS EURONEXT (€)

Trigo (vto. más cercano)	204,25	193,25	-5,4%	↘
Maíz (vto. más cercano)	177,50	164,00	-7,6%	↘

### FLETES MARÍTIMOS

Baltic Dry Index	668	658	-1,5%	↘
------------------	-----	-----	-------	---

### BOLSA

IBEX 35	9.056,70	9.277,70	+2,4%	↗
---------	----------	----------	-------	---

### ENERGÍA Y METALES

Petróleo Brent (\$/barril)	61,12	66,38	+8,6%	↗
Oro (\$/onza)	1.320,95	1.313,10	-0,6%	↘
Etanol CBOT (\$/galón)	1,279	1,327	+3,8%	↗

### MONEDAS (1 EURO = MONEDA NACIONAL)

Dólar USA	1,1488	1,1416	-0,6%	↘
Dólar Canadá	1,5109	1,5042	-0,4%	↘
Libra esterlina	0,8758	0,8583	-2,0%	↘
Zloty polaco	4,2736	4,3089	+0,8%	↗
Real brasileño	4,2041	4,2688	+1,5%	↗
Yen japonés	124,81	126,44	+1,3%	↗
Yuan chino	7,7010	7,6309	-0,9%	↘
Rublo ruso	75,111	75,088	-0,0%	↘

NOTA: Todas las referencias son las vigentes el último día de cada mes.

# PLAN PREVENCIÓN SANIDAD ANIMAL (INTERPORC)

En relación con la propagación del virus de la PPA por países del centro y este de Europa, y ante el riesgo y amenaza de entrada de esta grave y devastadora enfermedad en nuestro país, con consecuencias claramente catastróficas para nuestro sector (restricciones de movimientos, cierre automático de las exportaciones a muchos países terceros y de la Unión Europea, etc., grandes pérdidas económicas, etc.), insistimos en que es fundamental la **PRECAUCIÓN**:

1. Extremar las medidas de **bioseguridad** a todos los niveles de la cadena productiva
2. Extremar las medidas de **limpieza y desinfección de los vehículos**
3. **Disminuir e incluso frenar la importación** de animales vivos y carne y productos cárnicos durante los próximos meses, hasta conocer el desarrollo y evolución de la enfermedad
4. Realizar los **controles pertinentes en origen** en caso de realizar alguna importación
5. Tomar las medidas de precaución pertinentes con los **trabajadores de países afectados**
6. Hacer uso y divulgar los **posters de bioseguridad** editados por INTERPORC en granjas, industrias, centros de desinfección, transportistas, etc.

Es por tanto **clave la concienciación y sensibilización de todos los agentes que intervienen en la cadena productiva del porcino.**

**INTERPORC SPAIN**  
WWW.INTERPORC.COM  
INTERPROFESIONAL DEL PORCINO DE CAPA BLANCA

**GOBIERNO DE ESPAÑA** | **MINISTERIO DE AGRICULTURA, PESCA Y ALIMENTACIÓN**

## En el transporte La bioseguridad es tu responsabilidad

**La peste porcina africana (PPA)** es una enfermedad vírica que afecta a cerdos domésticos y jabalíes de cualquier edad incapaz de causar infección en humanos.

Está incluida en la categoría de **enfermedades de declaración obligatoria**, lo cual implica la obligatoriedad de comunicación a los servicios veterinarios oficiales de cualquier indicio de la enfermedad así como la aplicación de estrictas medidas de control en caso de confirmación.

Actualmente está presente en países de Europa del Este, en Asia y en el continente africano.

La infección en los cerdos se produce comúnmente por contacto directo con cerdos infectados, por ingesta de restos de carne porcina infectada o de productos cárnicos porcinos infectados no procesados, y/o por contacto con vehículos, equipamientos y personas contaminados.

**3 días**

**Medidas de bioseguridad para reducir el riesgo de contagio desde regiones afectadas por PPA:**

- Evitar el contacto:** Evitar en la medida de lo posible el contacto con cerdos domésticos y jabalíes de países afectados por PPA.
- Si has estado en contacto con cerdos domésticos y jabalíes de países afectados por PPA, limpiar y desinfectar adecuadamente la ropa y calzados utilizados y evitar el contacto con cerdos domésticos durante al menos 72 horas desde tu llegada a España.**
- Evitar traer carne:** Evitar traer carne y/o productos frescos o curados desde países afectados.

**Limpieza y Desinfección**

1er Paso: Pre-limpieza  
2º Paso: Limpieza con detergente y agua caliente  
3er Paso: Desinfección

**Protocolos de limpieza y desinfección:** Cumplir con los protocolos de limpieza y desinfección establecidos por la normativa siempre inmediatamente después de descargar animales y antes de una nueva carga.

**Control oficial de vehículos:** Controlar oficiales de vehículos procedentes de países considerados de riesgo.

**Inspección visual y documental:** Compromiso del operador para verificar la limpieza y desinfección de los vehículos que entran en la explotación. Inspección visual y documental.



**INTER  
PORC  
SPAIN**

WWW.INTERPORC.COM  
INTERPROFESIONAL DEL PORCINO DE CAPA BLANCA



# En la granja La bioseguridad es tu responsabilidad

**La peste porcina africana (PPA)** es una enfermedad vírica que afecta a cerdos domésticos y jabalíes de cualquier edad incapaz de causar infección en humanos.

Está incluida en la categoría de **enfermedades de declaración obligatoria**, lo cual implica la obligatoriedad de comunicación a los servicios veterinarios oficiales de cualquier indicio de la enfermedad así como la aplicación de estrictas medidas de control en caso de confirmación.

Actualmente está presente en países de **Europa del Este, en Asia y en el continente africano.**

**La infección en los cerdos se produce comúnmente por contacto directo con cerdos infectados, por ingesta de restos de carne porcina infectada o de productos cárnicos porcinos infectados no procesados, y/o por contacto con vehículos, equipamientos y personas contaminados.**




**Acreditación de los proveedores de animales y semen**  
Acreditación de los proveedores de animales y semen del cumplimiento de la normativa en controles sanitarios.

**Cadena de producción**  
No introducir en la cadena de producción productos o subproductos cárnicos procedentes de países de riesgo.

**Restos alimenticios**  
No suministrar productos ni restos alimenticios como alimento a los cerdos.

**Ropa y calzado de Cacería**  
Asegurarse que la ropa y calzado se limpien y desinfectan adecuadamente cuando se ha estado cazando en países de riesgo.

**Productos cárnicos frescos y curados**  
No transportar productos cárnicos frescos y curados procedentes de países de riesgo.

**Vallado perimetral en buen estado**  
Vallado perimetral que evite el contacto entre jabalíes y cerdos domésticos.

**Evitar contacto**  
Evitar el contacto con jabalíes y sus desperdicios, de personas relacionadas con la caza porcina o que entren en contacto con cerdos domésticos.

**Acciones de caza en otros países considerados de riesgo**  
Respetar un periodo de tiempo prudencial de **mínimo 3 días** al haber participado en actividades de caza en otros países considerados de riesgo.

**No introducir productos de riesgo en las explotaciones porcinas**  
No introducir productos de riesgo: carnes frescas y curadas.

**Ante cualquier sospecha**  
Ante cualquier sospecha de presencia de enfermedad, notificar a los servicios veterinarios.

**En caso de detectar alguna anomalía comunicarlo inmediatamente a la autoridad competente**  
Comprobar la documentación de traslado e identificación de los animales, y en caso de detectar alguna anomalía comunicarlo inmediatamente a la autoridad competente.

**Cuarentena adecuada a la llegada de los animales**  
Implementar una cuarentena adecuada a la llegada de los animales con los controles pertinentes que marca la normativa vigente.

**AUTOCONTROLES como práctica habitual**  
La realización de AUTOCONTROLES como práctica habitual es una buena medida de control.

**Inspección visual y documental**  
Inspección visual y documental de una correcta limpieza y desinfección.

**Controles de vehículos**  
Los responsables de las explotaciones porcinas deben asegurarse que los vehículos que entren estén limpios y desinfectados.

**Ropa y calzado de uso exclusivo en la explotación**  
Obligatorio cambio de ropa y calzado de toda persona que accede a la explotación. La ducha y desinfección antes de la entrada también es una medida eficaz de prevención.

**Limpieza y desinfección**  
Sistemas que permitan la limpieza y desinfección en la entrada de vehículos (vado, arco o máquina a presión).

**Muestras de carga y descarga de animales funcionales y bioseguros**  
Disponer de muestras de carga y descarga de animales funcionales y bioseguros en las explotaciones.

**Los equipos y herramientas**  
Los equipos y herramientas que se introducen en la explotación deben limpiarse y desinfectarse y no deben compartirse entre explotaciones.



**INTER  
PORC  
SPAIN**

WWW.INTERPORC.COM  
INTERPROFESIONAL DEL PORCINO DE CAPA BLANCA



# En el matadero La bioseguridad es tu responsabilidad



**La peste porcina africana (PPA)** es una enfermedad vírica que afecta a cerdos domésticos y jabalíes de cualquier edad incapaz de causar infección en humanos.

Está incluida en la categoría de **enfermedades de declaración obligatoria**, lo cual implica la obligatoriedad de comunicación a los servicios veterinarios oficiales de cualquier indicio de la enfermedad así como la aplicación de estrictas medidas de control en caso de confirmación.

Actualmente está presente en países de **Europa del Este, en Asia y en el continente africano.**

**La infección en los cerdos se produce comúnmente por contacto directo con cerdos infectados, por ingesta de restos de carne porcina infectada o de productos cárnicos porcinos infectados no procesados, y/o por contacto con vehículos, equipamientos y personas contaminados.**



**Lesiones post mórtem típicas:**  
Cuadro de lesiones hemorrágicas en piel, órganos y cavidades internas

Vejiga Riñones Estómago Bazo Ganglios Linfáticos

**Decoloración azulada-púrpura de la piel de las extremidades, zonas azuladas y petequias en cola y puntas de los orejas, tórax y abdomen, a veces con hemorragias múltiples.**

**Espuma sanguinolenta por nariz y boca, secreción ocular, mancha en la cola y perineo, y heces con sangre.**

**Ganglios linfáticos hemorrágicos, hipertrofia de bazo, de color rojizo oscuro (o aumentado de tamaño) con zonas infarctadas, pequeñas hemorragias múltiples en riñones, vejiga y estómago.**

**Líquido seroso-sanguinolento en cavidades torácica y abdominal.**

**En todos los casos sospechosos el diagnóstico debe confirmarse mediante análisis laboratoriales. Los análisis laboratoriales incluyen la identificación del virus por PCR, aislamiento del virus y la presencia de anticuerpos en el suero.**

**En caso de sospecha de peste porcina africana en un matadero o medio de transporte, avisar a los Servicios Veterinarios Oficiales para enviar muestras al laboratorio y poder confirmar o descartar la sospecha, así como parar la línea de matanza.**