

**INTER
PORC
SPAIN**

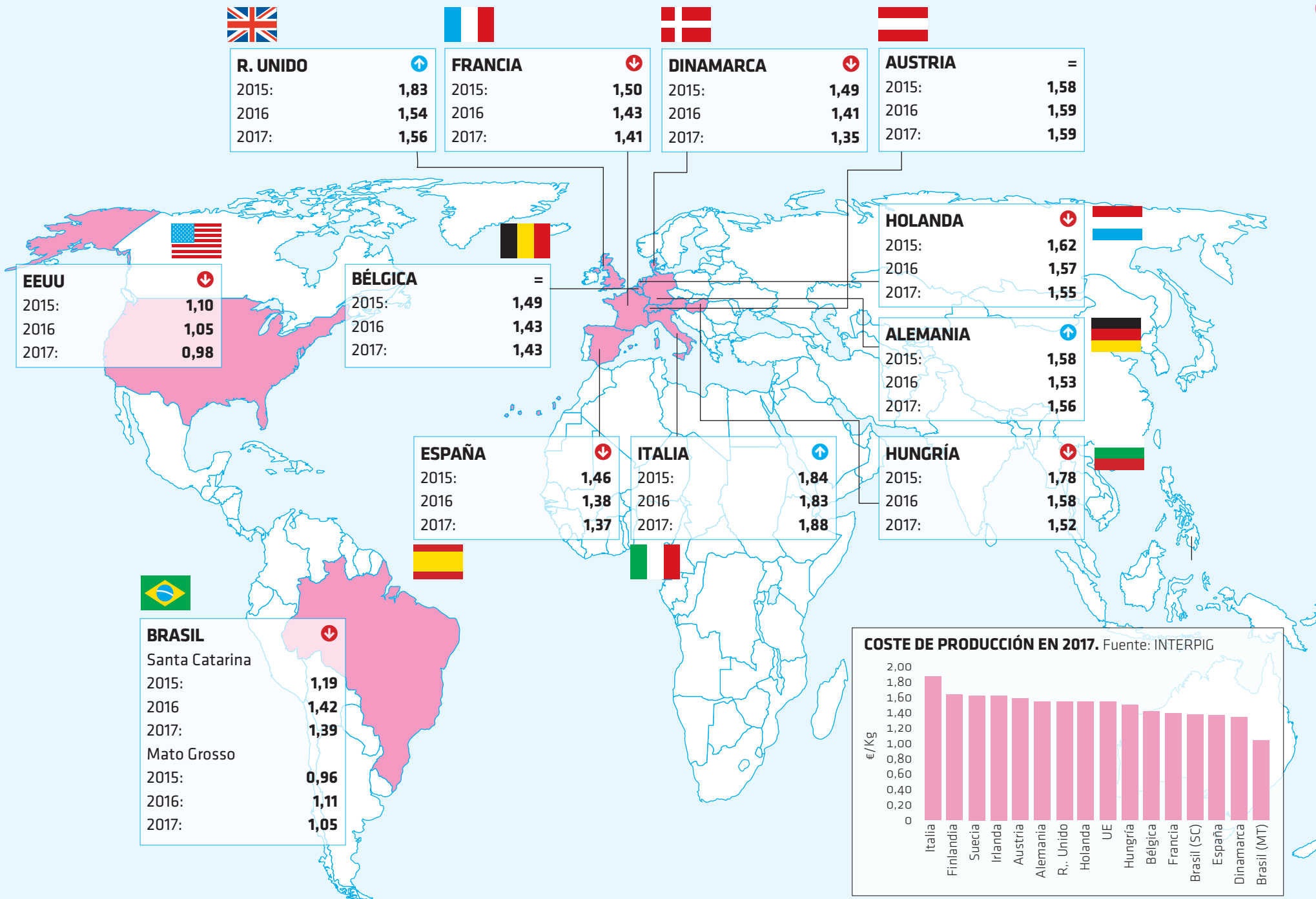
Interprofesional
Porcino de Capa Blanca

BARÓMETRO PORCINO

NÚMERO 47 / NOVIEMBRE DE 2018

COSTE DE PRODUCCIÓN ESTIMADO EN 2017 (Euros/Kg).

Fuente: INTERPIG



BARÓMETRO PORCINO

MERCADO DEL CERDO VIVO

3

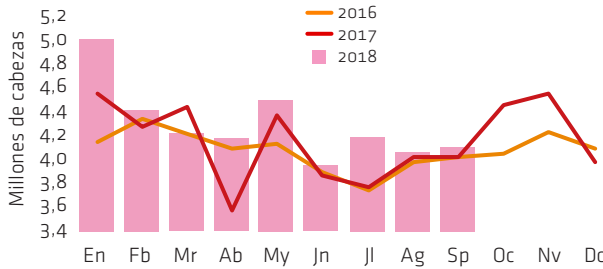
Matanzas récord y pesos al alza

Los precios del cerdo han ido a buscar la estabilización durante este mes de noviembre, con mayor consistencia en el norte que en el sur de la UE. En la mayor parte de los países (europeos y americanos), la matanza ha ido de más a bastante más en noviembre, respondiendo así al aumento estacional de la oferta de cerdos y reflejando también que el mercado de la carne ha ido absorbiendo toda la oferta puesta a la venta. A pesar de este fuerte ritmo de matanza, los pesos han subido en todos los países y, tras venir de unos meses en que eran inferiores al año pasado, durante noviembre se han situado al nivel del año pasado o muy cerca ya de alcanzarlo.

En **España**, el descenso de la cotización del cerdo se ha acercado al -2% mensual, aunque se ha salido de noviembre con el mercado estabilizado en precios y en balance entre oferta y demanda. La oferta de cerdos es muy elevada, pero la demanda también lo es ahora, tras haber recuperado su margen los mataderos. Con pocas semanas por delante para acabar el año, los mataderos se han decidido a apretar el acelerador de su demanda, para aprovechar los beneficios actuales y mejorar el resultado de un ejercicio que empezó muy bien pero que empeoró más de lo previsto durante el verano. Así, la mayor oferta de cerdos que ha venido, ha encontrado comprador con relativa fluidez y ha permitido estabilizar la cotización. En cualquier caso, la oferta ha sido más presionante durante noviembre que durante los dos meses precedentes, lo que se ha reflejado en una escalada más constante y amplia de los pesos, a pesar del fuerte ritmo de matanza. Los retrasos por el festivo del 1 de noviembre han sido el desencadenante de esta situación y solo el interés de los mataderos por trabajar al máximo (habiendo más capacidad de matanza instalada cada año) ha moderado el castigo sobre el precio. Además, la cotización española se ha situado en noviembre ya por debajo de sus principales competidores europeos, con lo que también esta recuperada competitividad ha contribuido a sostener la demanda.

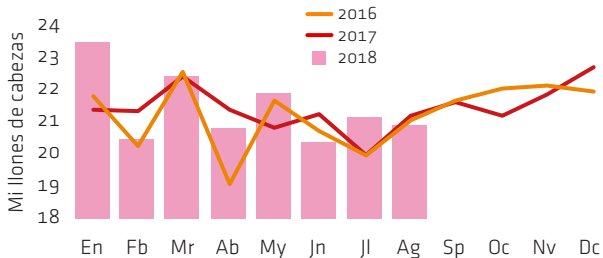
ESPAÑA. MATANZA MENSUAL DE CERDOS

Fuente: MAPAMA



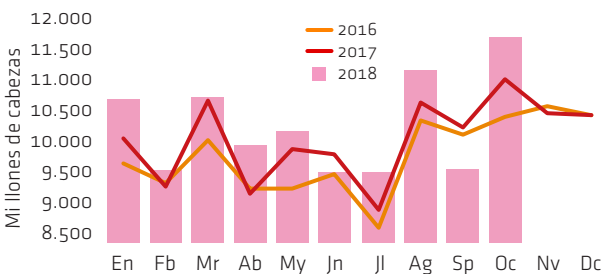
UE-28. MATANZA MENSUAL DE CERDOS

Fuente: Eurostat



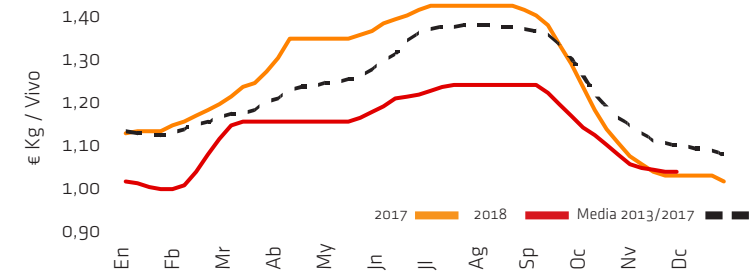
EEUU. MATANZA MENSUAL DE CERDOS

Fuente: USDA



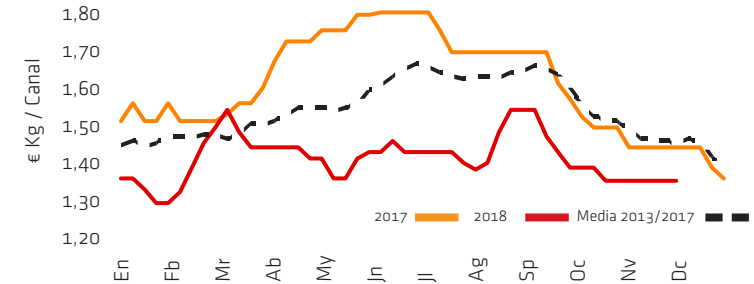
Cotización del cerdo en España

Fuente : Mercolleida



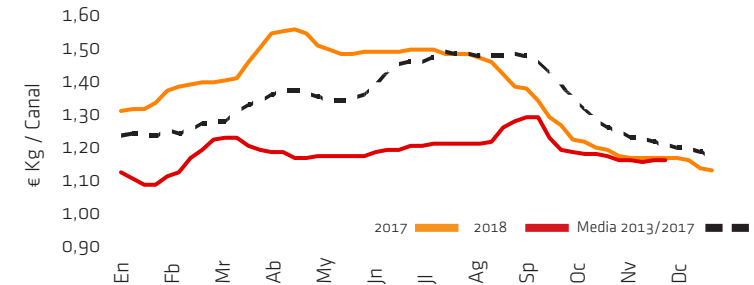
Cotización del cerdo en Alemania

Fuente : AMI



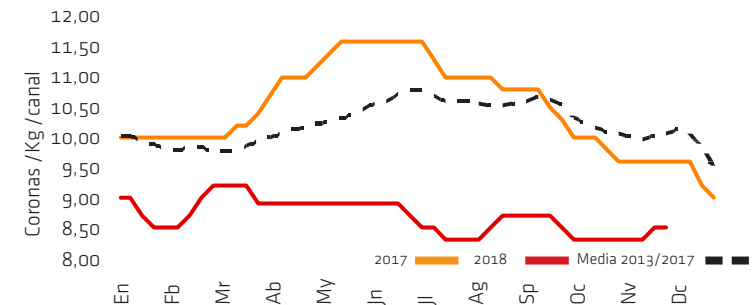
Cotización del cerdo en Francia

Fuente : MPB



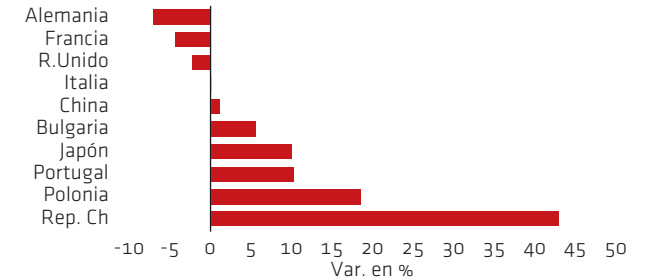
Cotización del cerdo en Dinamarca

Fuente : Danish Crown

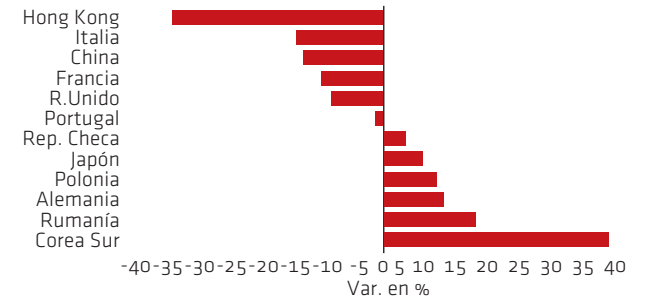


MERCADO DEL CERDO VIVO

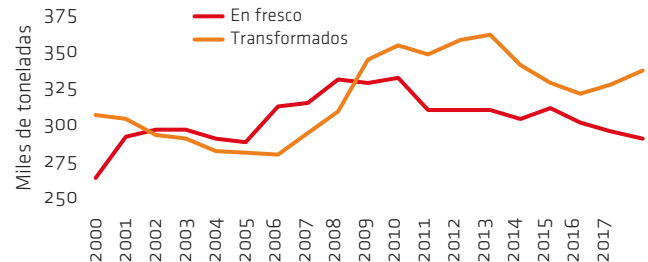
PRINCIPALES DESTINOS DE LA EXPORTACIÓN DE PORCINO DE ESPAÑA POR TONELAJE EN ENERO-SEPTIEMBRE DE 2018 (Diferencia respecto a 2017)



PRINCIPALES DESTINOS DE LA EXPORTACIÓN DE PORCINO DE ESPAÑA POR FACTURACIÓN EN ENERO-SEPTIEMBRE DE 2018 (Diferencia respecto a 2017)



CONSUMO DE CERDO Y TRANSFORMADOS EN ESPAÑA EN ENERO-AGOSTO DE CADA AÑO. Fuente: MAPAMA

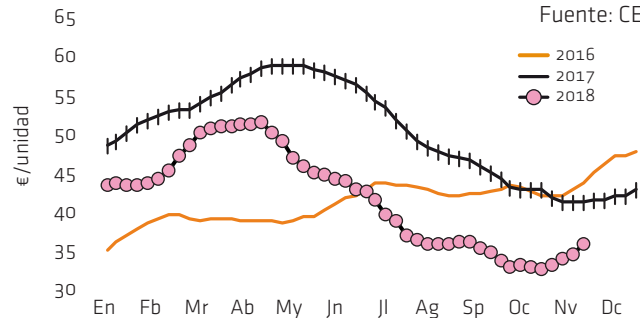


En **Alemania**, la situación de mercado ha sido similar, aunque la estabilización viene aquí ya de más lejos. En noviembre, como en España, la oferta alemana de cerdos ha aumentado pero también lo ha hecho la demanda, con lo que el mercado se ha mantenido en equilibrio en un nivel elevado de actividad. A semejanza de Alemania, también los precios en **Holanda, Bélgica, Francia y Dinamarca** se han mantenido estables en noviembre, aunque en Holanda la oferta amenaza constantemente con superar a la demanda y sus pesos se van a máximos, mientras que en Bélgica el precio sigue siendo más bajo que el del resto de la UE, a causa de la PPA, y no puede cerrar este diferencial porque le sobra toda la carne que no puede exportar. En cambio, en **Italia** el cerdo ha caído un -8% en noviembre, presionado por unos pesos que han subido en exceso.

Entre aranceles y PPA

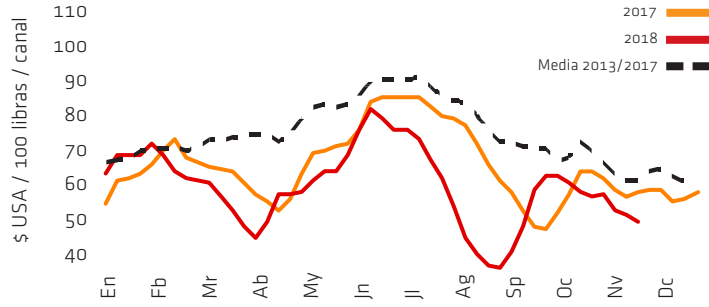
En **EEUU**, el cerdo ha seguido bajando en noviembre, con una oferta que se ha ido a niveles récord y la exportación presionada por la guerra comercial abierta con México y China. Precisamente, en **China** el precio del cerdo sigue estancado: es más alto en el suroeste del país (sin PPA) y más bajo en el noroeste (con PPA), pero su media nacional incluso ha retrocedido testimonialmente en noviembre (-1%), reflejando los problemas y dudas que acompañan a la expansión de la epidemia de PPA en este país.

PRECIO MEDIO PONDERADO DEL LECHÓN EN LA UE. Fuente: CE



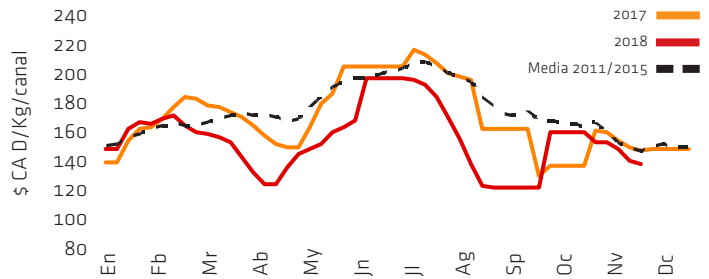
Cotización del cerdo en EEUU

Fuente : USDA



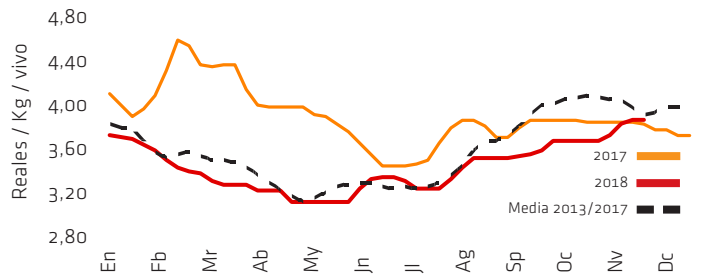
Cotización del cerdo en Canadá

Fuente : Encan Québec



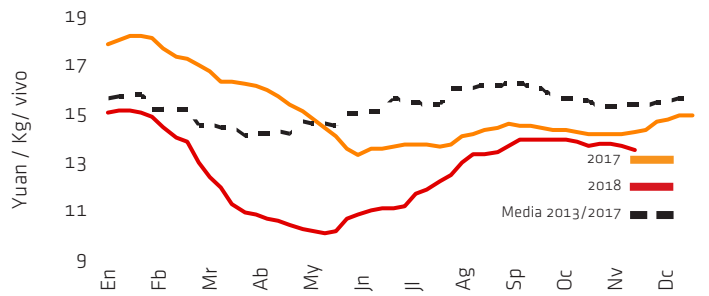
Cotización del cerdo en Brasil

Fuente : ACSURS



Cotización del cerdo en China

Fuente : MOA



BARÓMETRO PORCINO

MERCADO DE LA CARNE

5

Esperando la demanda pre-navideña

El mercado europeo de la carne de cerdo fresca ha estado marcado por la elevada oferta durante todo este mes de noviembre, fruto de la voluntad de vender el máximo posible y no constituir stocks de congelado que podrían depreciarse si la evolución de la PPA fuera a más dentro de la UE. A esta alta disponibilidad de carne en todos los países, donde además las matanzas se han ido progresivamente a buscar sus máximos anuales, hay que añadirle también la oferta de carne belga a precios siempre más bajos: los mataderos belgas se ven obligados a vender más carne dentro de la UE, a causa de los embargos de terceros países por la PPA, y ese excedente solo pueden colocarlo a precios muy competitivos. Con toda esta oferta en el mercado, los precios bastante han hecho con estabilizarse y detener el descenso, a la espera de que, en el tramo final del mes, empezara a despuntar tímidamente la demanda para los consumos navideños.

En España, el despiece ha estabilizado sus precios, tras

unas semanas de descensos, lo que han aprovechado los mataderos para mejorar sus márgenes, ya que el cerdo ha seguido bajando. Hay que destacar también que, junto con unas buenas ventas hacia el resto de la UE y hacia los mercados asiáticos más pujantes (Corea, Japón, Filipinas), durante este mes de noviembre se ha detectado un progresivo interés comprador por parte de China, aunque siempre a precios bajos respecto a lo que se espera de este país. Pero, al menos ha servido para sacar oferta del mercado intracomunitario y ha alentado algo más de optimismo respecto al futuro de la demanda china, que se espera que vuelva a reactivarse en los alrededores de su Año Nuevo (en febrero) y en la primavera.

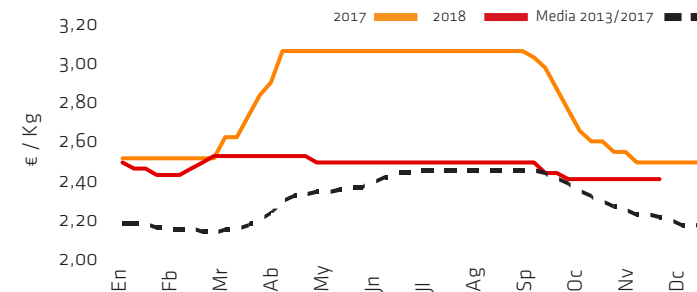
En Alemania, los precios de la carne se han mantenido estables en su conjunto, con recuperación en las paletas y descensos en los productos que abandonan sus consumos estacionales (aguja), mientras que en Italia los precios del jamón han seguido presionados a la baja todo este mes, igual que ha sucedido en Francia.

EXPORTACIONES DE PORCINO DE LA UE Y DE EEUU EN ENERO-SEPTIEMBRE DE 2018

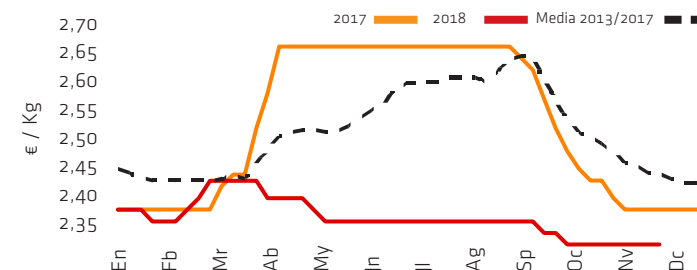
UE	2018	% 2017	EEUU	2018	% 2017
CARNES	1.812.823	+4%	CARNES	1.460.336	+6%
A China	476.230	-5%	A Japón	284.989	+1%
A Japón	322.541	+7%	A China	83.753	-15%
A Corea de Sur	213.215	+24%	A Corea del Sur	160.922	+41%
A EEUU	127.356	+12%	A Colombia	63.497	+48%
A Filipinas	95.481	+10%	A México	489.804	+3%
A Australia	65.555	-1%	A Canadá	136.945	-2%
A Hong Kong	60.427	-40%	SUBPRODUCTOS	352.730	-14%
SUBPRODUCTOS	1.81.903	-4%	A China	96.456	-27%
A China	525.107	-2%	A Hong Kong	82.282	-18%
A Filipinas	121.681	+16%	A Filipinas	14.025	+79%
A Hong Kong	117.777	-32%	A México	99.430	-9%
A Ucrania	56.491	+4%	TOTAL	1.813.066	+1%
TOTAL	2.894.726	+1%			

Fuente: Comisión Europea/USMEF

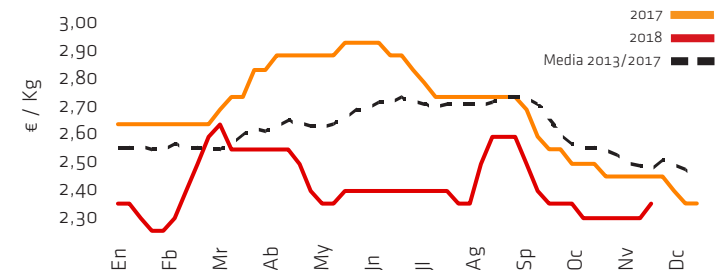
Cotización de la panceta en España Fuente: MC Barcelona



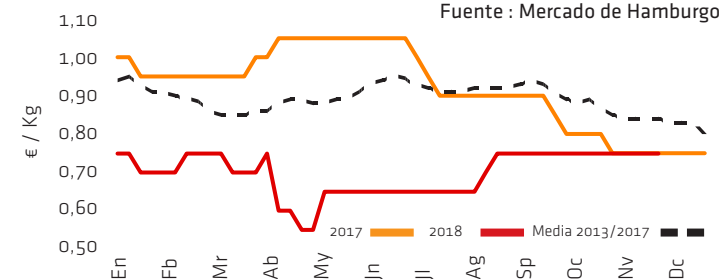
Cotización jamón redondo en España Fuente: MC Barcelona



Cotización de la paleta en Alemania Fuente: Mercado de Hamburgo



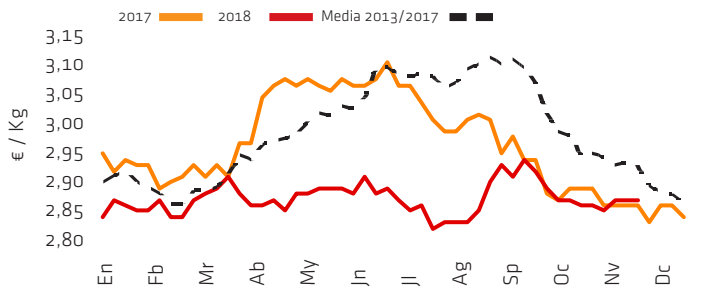
Cotización del tocino en Alemania Fuente: Mercado de Hamburgo



MERCADO DE LA CARNE

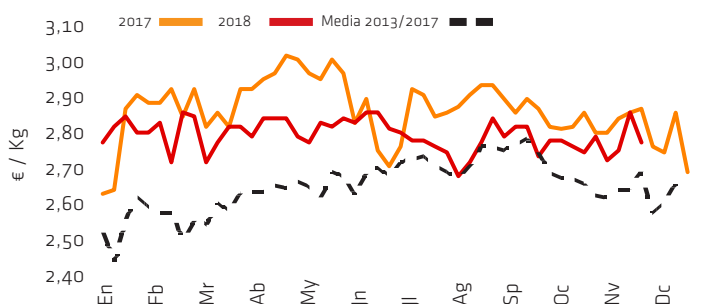
Cotización del lomo 1 en Francia

Fuente : Rungis



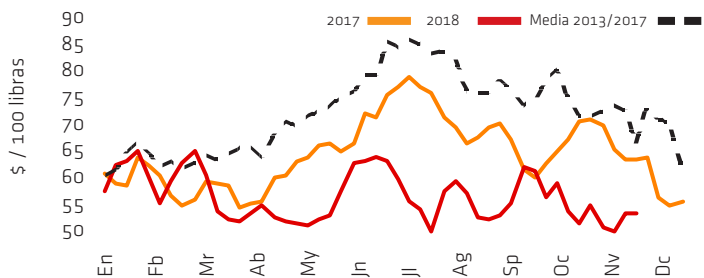
Precio del jamón tradicional en Francia

Fuente : Rungis



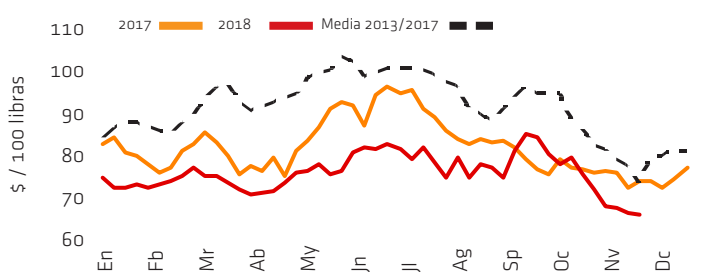
Cotización del jamón en EEUU

Fuente : USDA



Cotización del lomo en EEUU

Fuente : USDA

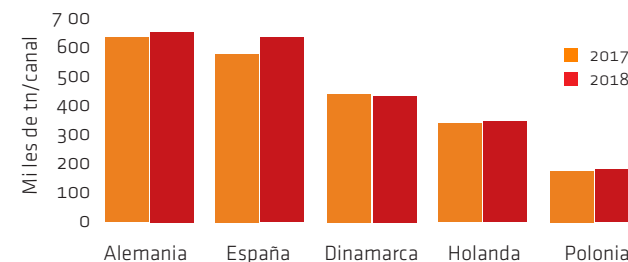


EXPORTACIONES DE PORCINO DE ESPAÑA EN ENERO-SEPTIEMBRE DE 2018

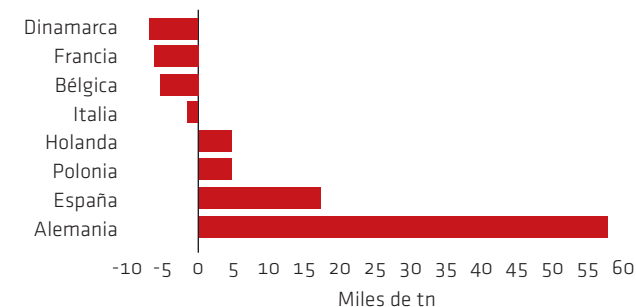
Fuente: AEAT/Interporc

	2018	% 2017
China	245.749	+1,2%
Francia	233.447	-4,5%
Italia	127.850	+0,1%
Portugal	102.795	+10,4%
Japón	95.525	+10,1%
Corea del Sur	65.588	+37,8%
Filipinas	63.551	+24,6%
Polonia	62.847	+18,7%
Rep. Checa	59.432	+43,2%
Holanda	55.741	+45,5%
R. Unido	51.423	-2,4%
Alemania	46.291	-7,3%
Rumanía	45.676	+26,9%
Bulgaria	32.689	+5,6%
Hong Kong	27.733	-29,5%
Hungría	24.443	+10,3%
Dinamarca	23.066	-5,5%
Bélgica	17.118	-13,1%
Taiwán	14.530	-10,3%
Suecia	12.760	-14,4%
Otros	188.007	+8,9%
TOTAL	1.596.261	+6,1%
Carnes	1.142.417	+4,6%
Despojos	209.590	+1,9%
Tocino	57.849	+15,3%
Jamones/paletas curados	46.303	+10,8%
Jamones/paletas cocidos	4.652	-10,7%
Panceta salada	3.694	-10,5%
Embutidos	55.554	-0,1%
Preparaciones/conservas	21.304	-4,5%
Manteca fundida	50.376	+80,5%
Grasa fundida	4.521	--
TOTAL	1.596.261	+6,1%

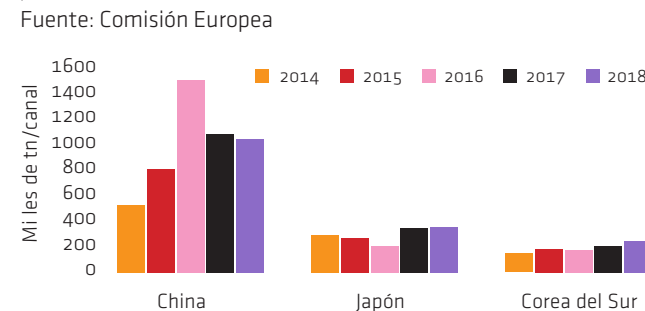
LOS 5 MAYORES EXPORTADORES DE PORCINO DE LA UE EN ENERO-SEPTIEMBRE. Fuente: Comisión Europea



LOS MAYORES EXPORTADORES DE PORCINO DE LA UE EN ENERO-SEPTIEMBRE DE 2018 COMPARADO CON



LA EXPORTACIÓN DE PORCINO DE LA UE A CHINA, JAPÓN Y COREA EN ENERO-SEPTIEMBRE DE CADA AÑO. Fuente: Comisión Europea



MATERIAS PRIMAS

7

China y EEUU en el G-20

La noticia de este final de noviembre ha sido el principio de acuerdo que China y EEUU han conseguido en la cumbre del G-20 de Buenos Aires y que, aunque no acaba con la guerra comercial entre ambos países, sí impone una tregua de 90 días. Así, EEUU ha aplazado 2 meses la subida de aranceles por 200.000 millones de dólares que iba a poner en marcha este 1 de enero y China se ha comprometido a comprar una “cantidad substancial” de productos agrícolas, energéticos e industriales. Esto afecta directamente a la soja: China ha indicado que las compras se producirían de inmediato (se piensa en enero), pero no hay detalles ni sobre cantidades ni si China va a quitar los aranceles adicionales con que grava a este producto norteamericano o va a optar por comprar directamente a EEUU para sus reservas estatales (es decir, sin arancel, aunque lo mantendría para las empresas importadoras privadas). Los futuros de Chicago han subido tras conocerse esta noticia pero, al no despejarse más detalles, han vuelto a la lateralidad.

En 2017 China, que concentra el 60% del comercio mundial de soja, compró 50,93 millones de tn en Brasil, lo que supuso el 53,3% del total que importó ese año, mientras

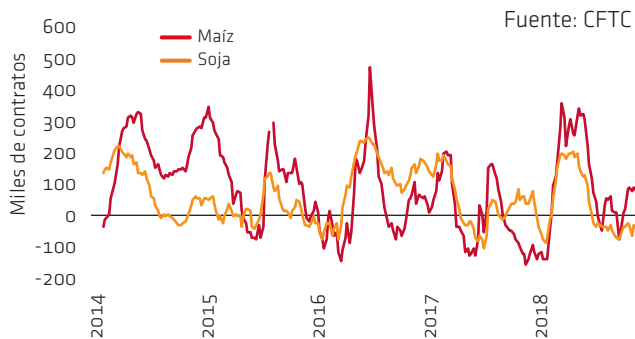
que compró 32,9 millones de tn en EEUU (el 34,4% del total importado: el porcentaje más bajo desde 2006). Fue en 2012 cuando Brasil desplazó a EEUU como primer exportador de soja a China, aprovechando su mayor contenido de proteína y sus precios atractivos (ya que no tiene demasiada demanda interior).

El porcentaje de importaciones agrícolas chinas originadas en EEUU ha pasado de representar en torno a un 52% del total en enero-febrero de 2018 a apenas el 5% en octubre. La caída más relevante se produjo en julio, cuando entró en vigor el grueso de aranceles chinos de represalia. La participación de EEUU en las importaciones chinas de oleaginosas en grano y carne se redujo al 2% en octubre. China importó casi 6,9 millones de tn de soja durante octubre (más que un año atrás) y el primer origen ha seguido siendo Brasil (a pesar de que este país ya ha finalizado su campaña de comercialización), que suministró el 85% de las compras exteriores de soja de China (y, a su vez, el 85% de las exportaciones brasileñas a China en octubre fue soja).

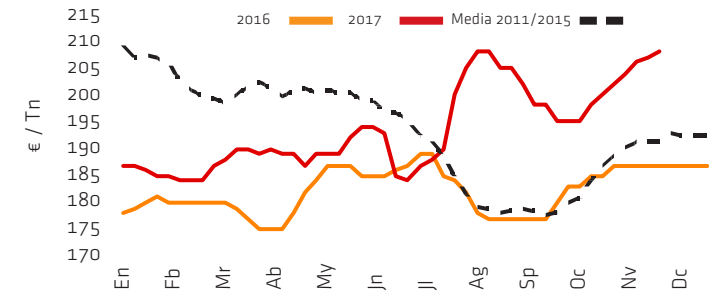
Alzas para trigo y cebada

En el mercado de los cereales, pocos cambios durante este mes. Trigo y cebada han seguido subiendo, empujados el primero por los precios internacionales más altos y la segunda, por la continuidad de las exportaciones desde puertos españoles. Mientras, el maíz, que es el cereal de mayor consumo (con diferencia), mantiene su precio sin cambios: las lluvias intermitentes no permiten que salga oferta al mercado con continuidad y no hay ninguna presión de oferta. De forma lenta pero sostenida, el coste de producción ganadero se levanta para el año que viene, cuando las coberturas ya son más cortas. El maíz sigue siendo el cereal más competitivo.

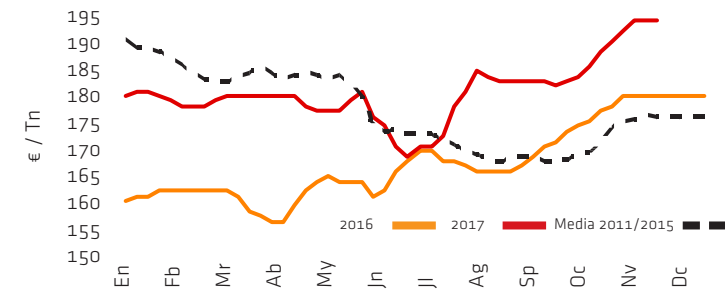
POSICIÓN NETA SEMANAL DE LOS FONDOS ESPECULATIVOS EN FUTUROS Y OPRCIONES CHICAGO.



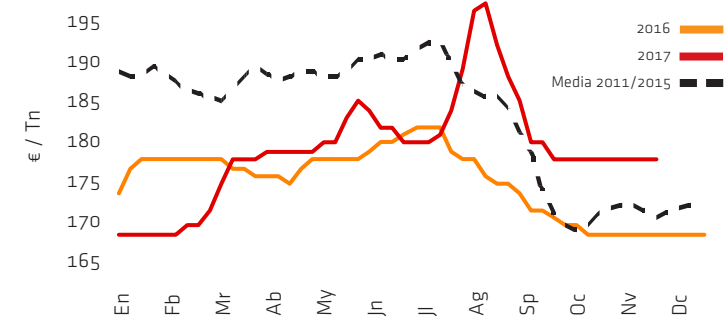
Cotización del trigo forrajero Fuente : Mercolleida



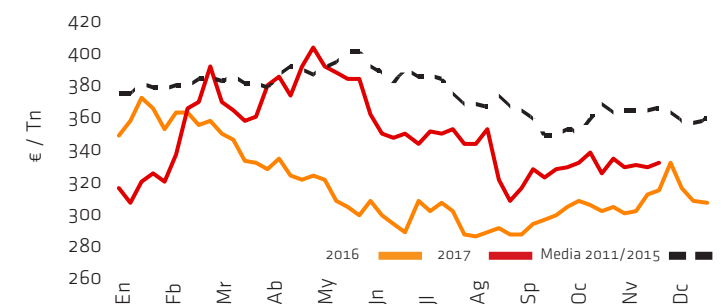
Cotización de la cebada Fuente : Mercolleida



Cotización del maíz Fuente : Mercolleida



Cotización de la harina de soja 44% Fuente : Mercolleida



BALANCE DE NOVIEMBRE

CUADRO DE CONTROL DEL SECTOR PORCINO ESPAÑOL (Variación en % respecto a un año atrás)

Fuente: MAPAMA/AEAT/Mercolleida

	MATANZA		CONSUMO		EXPORTACIÓN		COTIZACIÓN			IPC CARNE CERDO	
	Cabezas	(tn)	En fresco (tn)	Transformados (tn)	Carne (tn)	Subproductos (tn)	Total			(€/Kg/vivo)	(respecto mes anterior)
							A la UE (tn)	extra-UE (tn)	Total (tn)		
Noviembre 2018	--	--	--	--	--	--	--	--	--	+0,4%	--
Octubre 2018	--	--	--	--	--	--	--	--	--	-4,2%	-0,2%
Septiembre 2018	+2,4%	+1,6%	--	--	-7,7%	+9,1%	-9,3%	+6,3%	-4,2%	-10,9%	+0,5%
Agosto 2018	+1,3%	+0,7%	-5,2%	+0,6%	+14,9%	+20,2%	+12,5%	+22,3%	+16,0%	-13,0%	+0,1%
Julio 2018	+11,4%	+12,5%	-6,6%	-1,6%	+14,5%	+25,8%	+12,6%	+23,9%	+16,8%	-13,5%	+0,5%
Junio 2018	+2,3%	+4,0%	+0,6%	+9,2%	-0,4%	+2,2%	-5,3%	+10,8%	+0,1%	-14,0%	+0,1%

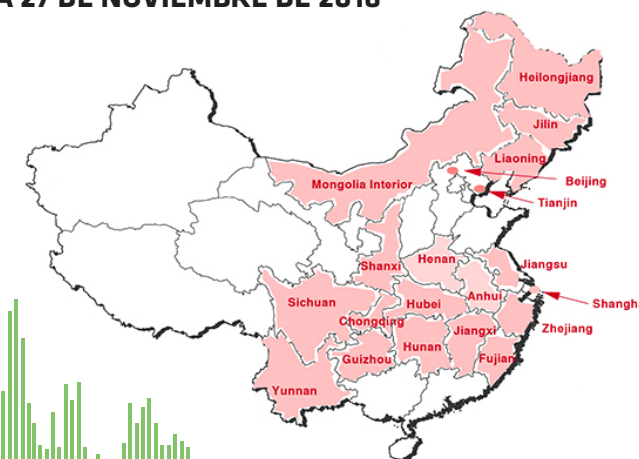
China en el ojo del huracán

El factor más preocupante e imprevisible sigue siendo la evolución de la peste africana. En principio, parece bien controlada en Bélgica, donde el número de nuevos focos ha bajado mucho y todos son solo en jabalíes y dentro de la zona cerrada, pero no por ello hay que descuidar la bioseguridad, porque el riesgo sigue presente. En cambio, en China la epidemia solo hace que extenderse y, prácticamente, ahora ya tres cuartas partes de su cabaña porcina se encuentra en provincias con focos. Hasta ahora, los sacrificios sanitarios no comportan ningún efecto sobre su oferta interior, pero si la enfermedad no se controla, es previsible que necesite importar más carne a lo largo del año que viene (progresivamente según avance el año, conforme se note el efecto del sacrificio de cerdas).

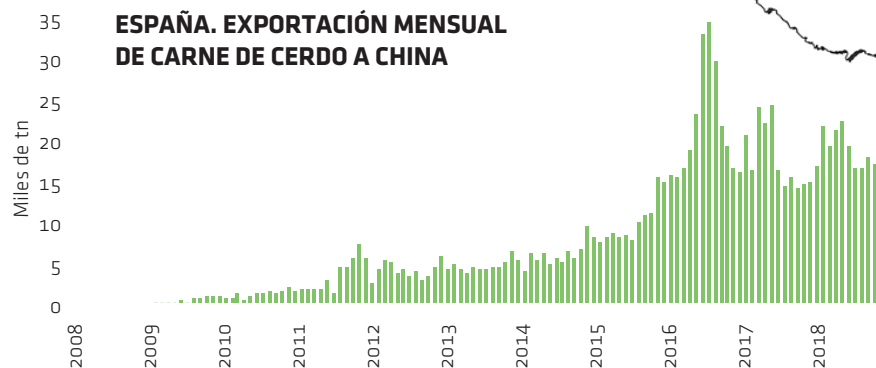
El otro factor, más claro en los países exportadores, es el aumento de la producción porcina que se espera el año entrante, sobre todo en EEUU y España, pero también en el conjunto de la UE. Además, EEUU y España parecen recorrer caminos paralelos, ya que en ambos países crece tanto la producción de cerdos como la capacidad de

matanza. Y estos elevados volúmenes hacen más necesario cada vez el mantenimiento de un flujo exportador constante. De momento, los futuros del cerdo en Chicago cotizan con prima para el año que viene, indicando que los operadores prevén que haya un aumento significativo de la demanda en 2019, superior al aumento de la oferta. Y buena parte de esas expectativas de demanda internacional pasan por la evolución de la PPA en China.

ZONAS CON FOCOS DE PPA EN CHINA A 27 DE NOVIEMBRE DE 2018



ESPAÑA. EXPORTACIÓN MENSUAL DE CARNE DE CERDO A CHINA

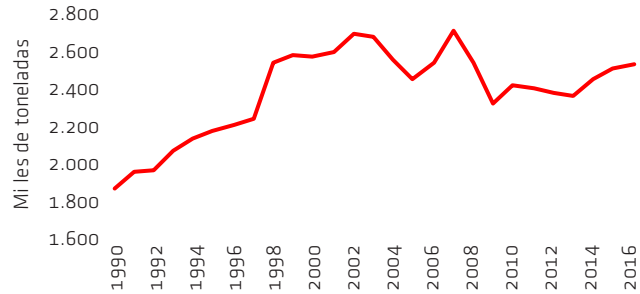


BARÓMETRO PORCINO

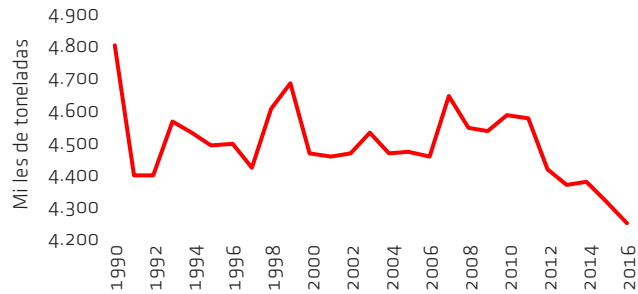
DOS DÉCADAS Y MEDIA DE CONSUMO DE CARNE DE CERDO EN LA UE

9

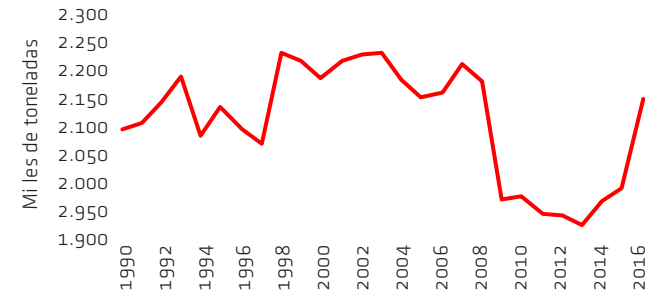
ESPAÑA CONSUMO DE CARNE DE CERDO. Fuente: AHDB



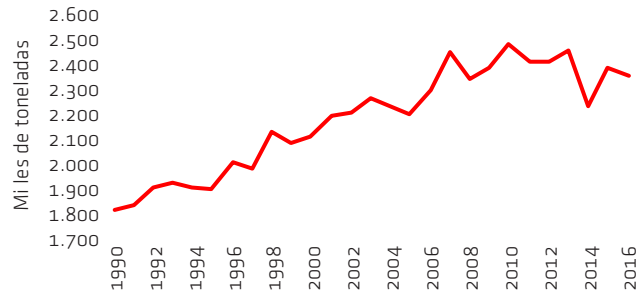
ALEMANIA CONSUMO DE CARNE DE CERDO. Fuente: AHDB



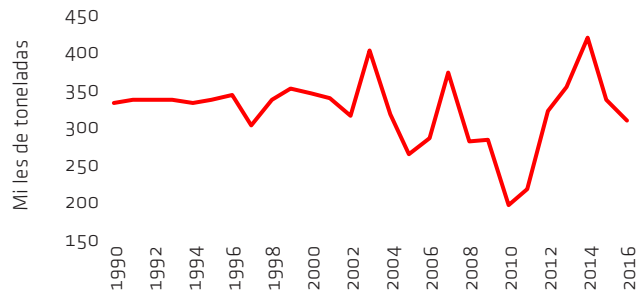
FRANCIA CONSUMO DE CARNE DE CERDO. Fuente: AHDB



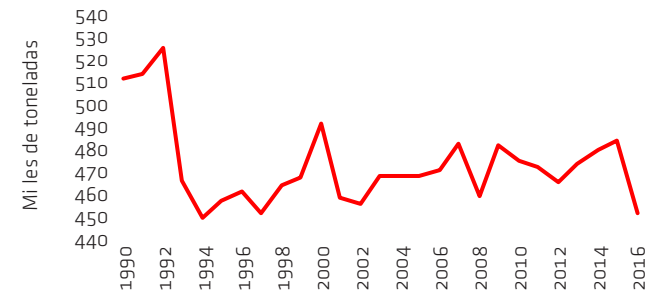
ITALIA CONSUMO DE CARNE DE CERDO. Fuente: AHDB



DINAMARCA CONSUMO DE CARNE DE CERDO. Fuente: AHDB



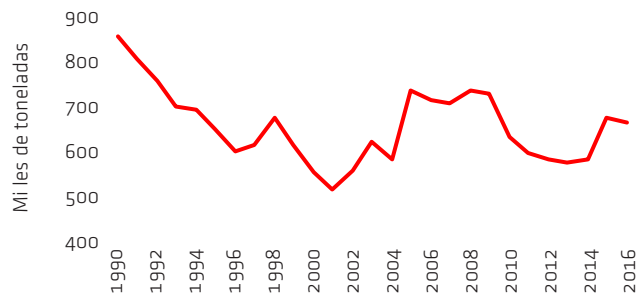
AUSTRIA CONSUMO DE CARNE DE CERDO. Fuente: AHDB



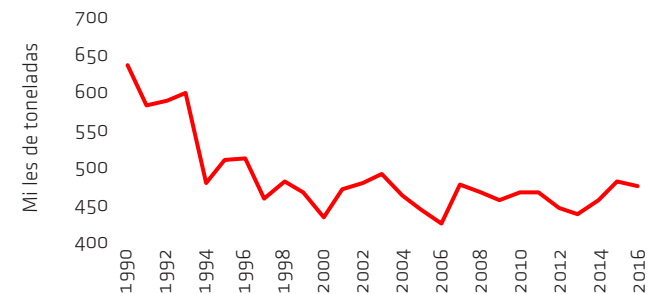
POLONIA CONSUMO DE CARNE DE CERDO. Fuente: AHDB



RUMANÍA CONSUMO DE CARNE DE CERDO. Fuente: AHDB



REP. CHECA CONSUMO DE CARNE DE CERDO. Fuente: AHDB



BARÓMETRO PORCINO


	OCTUBRE	NOVIEMBRE	VARIACIÓN		OCTUBRE	NOVIEMBRE	VARIACIÓN		OCTUBRE	NOVIEMBRE	VARIACIÓN						
CERDO				CARNE				CEREALES Y PROTEÍNAS									
EUROPA				ESPAÑA (€/Kg)				MERCADO ESPAÑOL (€)									
España (€/Kg/vivo)	1,056	1,038	-1,7%	▼	Lomo caña	3,53	3,53	0,0%	=	Trigo forrajero nacional	202	208	+3,0%	↗			
Alemania (€/Kg/canal)	1,36	1,36	0,0%	=	Costilla	3,66	3,66	0,0%	=	Trigo import disponible	199	206	+3,5%	↗			
Holanda (€/Kg/canal)	1,03	1,03	0,0%	=	Filete	4,91	4,91	0,0%	=	Trigo import enero-mayo	212	215	+1,4%	↗			
Dinamarca (corona/Kg/canal)	8,30	8,50	+2,4%	↗	Cabeza de lomo	3,11	3,11	0,0%	=	Maíz nacional	178	178	0,0%	=			
Francia (€/Kg/canal)	1,174	1,171	-0,3%	▼	Jamón redondo	2,32	2,32	0,0%	=	Maíz import disponible	171	171	0,0%	=			
Italia (€/Kg/vivo)	1,513	1,386	-8,4%	▼	Panceta	2,47	2,47	0,0%	=	Maíz enero-mayo	175	174	-0,6%	▼			
Polonia (zloty/Kg/canal)	5,54	5,49	-0,9%	▼	Tocino	1,06	1,06	0,0%	=	Cebada nacional	191	195	+2,1%	↗			
Reino Unido (peniques/Kg/canal)	145,17	143,52	-1,1%	▼	FRANCIA (€/Kg)				Harina de soja 47%	343	340	-0,9%	▼				
AMÉRICA				Lomo 1				2,86	2,87	+0,3%	↗	Harina de colza	250	250	0,0%	=	
EEUU (\$/cwt)	57,58	49,76	-13,6%	▼	Lomo 3				2,39	2,38	-0,4%	▼	FUTUROS CHICAGO-CME (\$)				
Canadá (dólar/Kg/canal)	154,96	139,63	-9,9%	▼	Jamón tradicional				2,81	2,79	-0,7%	▼	Trigo (vto. más cercano)	508,00	515,75	+1,5%	↗
Brasil (real/Kg/vivo)	3,68	3,87	+5,2%	↗	Jamón sin grasa				2,32	2,28	-1,7%	▼	Maíz (vto. más cercano)	363,25	377,75	+4,0%	↗
ASIA				Panceta (s/picada 1)				2,90	2,52	-13,1%	▼	Soja (vto. más cercano)	839,00	894,75	+6,6%	↗	
China (yuan/Kg/vivo)	13,95	13,77	-1,3%	▼	Tocino				0,35	0,35	0,0%	=	Harina soja (vto. más cercano)	306,40	313,20	+2,2%	↗
LECHÓN				ALEMANIA (€/Kg)				FUTUROS EURONEXT (€)									
Mercolleida	23,50	33,00	+40,4%	↗	Jamón deshuesado				2,90	2,90	0,0%	=	Trigo (vto. más cercano)	201,25	201,25	0,0%	=
Segovia	34,00	40,00	+17,6%	↗	Jamón corte redondo				2,10	2,10	0,0%	=	Maíz (vto. más cercano)	168,50	172,75	+2,5%	↗
Zamora	37,00	41,00	+10,8%	↗	Paleta deshuesada				2,30	2,35	+2,2%	↗	FLETES MARÍTIMOS				
BPP Holanda	24,50	32,00	+30,6%	↗	Paleta corte redondo				1,95	1,98	+1,5%	↗	Baltic Dry Index	1.513	1.231	-18,6%	▼
Nord-West Alemania	29,00	34,00	+17,2%	↗	Solomillo				7,60	8,75	+15,1%	↗	BOLSA				
Italia	65,80	64,43	-2,1%	▼	Aguja				2,50	2,45	-2,0%	▼	IBEX 35	8.893,50	9.077,20	+2,1%	↗
CERDA				Panceta				2,70	2,70	0,0%	=	ENERGÍA Y METALES					
Mercolleida	0,460	0,460	0,0%	=	Tocino				0,75	0,75	0,0%	=	Petróleo Brent	74,56	59,119	-20,7%	▼
Segovia	0,425	0,425	0,0%	=	ITALIA (€/Kg)				MONEDAS (1 EURO = MONEDA NACIONAL)								
Alemania (VEZG)	0,94	0,94	0,0%	=	Panceta fresca				3,29	3,29	0,0%	=	Dólar USA	1,1318	1,1359	+0,4%	↗
Francia (MPB)	0,755	0,753	-0,3%	▼	Jamón 10-12 Kg				2,74	2,67	-2,6%	▼	Dólar Canadá	1,4856	1,5116	+1,8%	↗
Dinamarca (DC)	0,79	0,74	-6,3%	▼	Jamón >12 Kg				3,70	3,45	-6,8%	▼	Libra esterlina	0,8887	0,8906	+0,2%	↗
Holanda (Vion)	1,00	1,00	0,0%	=	Paleta				3,01	3,07	+2,0%	↗	Zloty polaco	4,3392	4,2900	-1,1%	▼
FUTUROS				Lomo Bolonia				3,40	2,85	-16,2%	↘	Real brasileño	4,1943	4,3843	+4,5%	↗	
CHICAGO (CME) \$				Tocino				1,15	1,20	+4,3%	↗	Yen japonés	128,15	128,99	+0,7%	↗	
Cerdo diciembre 2018	57,10	57,87	+1,3%	↗	EEUU (\$/100 LB)				Yuan chino								
Cerdo febrero 2019	64,12	67,55	+5,3%	↗	Lomo				70,18	63,92	-8,9%	▼	Rublo ruso	74,407	76,073	+2,2%	↗
Cerdo abril 2019	69,92	71,97	+2,9%	↗	Jamón				55,22	53,81	-2,6%	▼					
Cerdo mayo 2019	75,75	77,32	+2,1%	↗	Panceta				140,73	119,56	-15,0%	▼					
Cerdo junio 2019	82,45	83,77	+1,6%	↗	BRASIL (REAL/KG)				Canal exportación								
Cerdo julio 2019	83,22	84,27	+1,3%	↗	Lomo				5,84	6,30	+7,9%	↗					
Cerdo agosto 2019	81,75	83,57	+2,2%	↗	Jamón con pata				9,16	8,67	-5,3%	▼					
					Paleta				6,17	6,53	+5,8%	↗					
									6,30	6,74	+7,0%	↗					

PLAN PREVENCIÓN SANIDAD ANIMAL (INTERPORC)

En relación con la propagación del virus de la PPA por países del centro y este de Europa, y ante el riesgo y amenaza de entrada de esta grave y devastadora enfermedad en nuestro país, con consecuencias claramente catastróficas para nuestro sector (restricciones de movimientos, cierre automático de las exportaciones a muchos países terceros y de la Unión Europea, etc., grandes pérdidas económicas, etc.), insistimos en que es fundamental la **PRECAUCIÓN**:


1. Extremar las medidas de **bioseguridad** a todos los niveles de la cadena productiva
2. Extremar las medidas de **limpieza y desinfección de los vehículos**
3. **Disminuir e incluso frenar la importación** de animales vivos y carne y productos cárnicos durante los próximos meses, hasta conocer el desarrollo y evolución de la enfermedad
4. Realizar los **controles pertinentes en origen** en caso de realizar alguna importación
5. Tomar las medidas de precaución pertinentes con los **trabajadores de países afectados**
6. Hacer uso y divulgar los **posters de bioseguridad** editados por INTERPORC en granjas, industrias, centros de desinfección, transportistas, etc.

Es por tanto **clave la concienciación y sensibilización de todos los agentes que intervienen en la cadena productiva del porcino.**



En el transporte

La bioseguridad es tu responsabilidad



WWW.INTERPORC.COM
INTERPROFESIONAL DEL PORCINO DE CAPA BLANCA

GOBIERNO DE ESPAÑA | MINISTERIO DE AGRICULTURA, PESCA Y ALIMENTACIÓN


La peste porcina africana (PPA) es una enfermedad vírica que afecta a cerdos domésticos y jabalíes de cualquier edad incapaz de causar infección en humanos.

Está incluida en la categoría de **enfermedades de declaración obligatoria**, lo cual implica la obligatoriedad de comunicación a los servicios veterinarios oficiales de cualquier indicio de la enfermedad así como la aplicación de estrictas medidas de control en caso de confirmación.


Actualmente está presente en países de Europa del Este, en Asia y en el continente africano.

La infección en los cerdos se produce comúnmente por contacto directo con cerdos infectados, por ingesta de restos de carne porcina infectada o de productos cárnicos porcinos infectados no procesados, y/o por contacto con vehículos, equipamientos y personas contaminados.


Medidas de bioseguridad para reducir el riesgo de contagio desde regiones afectadas por PPA:




Evitar el contacto
Evitar en la medida de lo posible el contacto con cerdos domésticos y jabalíes de países afectados por PPA.



3 días
Si has estado en contacto con cerdos domésticos y jabalíes de países afectados por PPA, limpiar y desinfectar adecuadamente la ropa y calzados utilizados y evitar el contacto con cerdos domésticos durante al menos 72 horas desde tu llegada a España.




Evitar traer carne
Evitar traer carne y/o productos frescos o curados desde países afectados.




Limpieza y Desinfección

Protocolos de limpieza y desinfección
Cumplir con los protocolos de limpieza y desinfección establecidos por la normativa siempre inmediatamente después de descargar animales y antes de una nueva carga.



Control oficial de vehículos
Centros oficiales de vehículos procedentes de países considerados de riesgo.



Inspección visual y documental
Compromiso del operador para verificar la limpieza y desinfección de los vehículos que entran en la explotación. Inspección visual y documental.



WWW.INTERPORC.COM
INTERPROFESIONAL DEL PORCINO DE CAPA BLANCA



En la granja


La bioseguridad es tu responsabilidad

La peste porcina africana (PPA) es una enfermedad vírica que afecta a cerdos domésticos y jabalíes de cualquier edad incapaz de causar infección en humanos.

Está incluida en la categoría de **enfermedades de declaración obligatoria**, lo cual implica la obligatoriedad de comunicación a los servicios veterinarios oficiales de cualquier indicio de la enfermedad así como la aplicación de estrictas medidas de control en caso de confirmación.

Actualmente está presente en países de **Europa del Este, en Asia y en el continente africano.**

La infección en los cerdos se produce comúnmente por contacto directo con cerdos infectados, por ingesta de restos de carne porcina infectada o de productos cárnicos porcinos infectados no procesados, y/o por contacto con vehículos, equipamientos y personas contaminados.

Acreditación de los proveedores de animales y semen
Acreditación de los proveedores de animales y semen del cumplimiento de la normativa en controles sanitarios.

Cadena de producción
No introducir en la cadena de producción productos o subproductos cárnicos procedentes de países de riesgo.

Restos alimenticios
No suministrar productos ni restos alimenticios como alimento a los cerdos.

Ropa y calzado de Cacería
Asegurarse que la ropa y calzado se limpien y desinfectan adecuadamente cuando se ha estado cazando en países de riesgo.

Productos cárnicos frescos y curados
No transportar productos cárnicos frescos y curados procedentes de países de riesgo.

Vallado perimetral en buen estado
Vallado perimetral que evite el contacto entre jabalíes y cerdos domésticos.

Evitar contacto
Evitar el contacto con jabalíes y sus desperdicios, de personas relacionadas con la caza porcina o que entren en contacto con cerdos domésticos.

Acciones de caza en otros países considerados de riesgo
Respetar un periodo de tiempo prudencial de **mínimo 3 días** al haber participado en actividades de caza en otros países considerados de riesgo.

No introducir productos de riesgo en las explotaciones porcinas
No introducir productos de riesgo: carnes frescas y curadas.

Ante cualquier sospecha
Ante cualquier sospecha de presencia de enfermedad, notificar a los servicios veterinarios.

En caso de detectar alguna anomalía comunicarlo inmediatamente a la autoridad competente
Comprobar la documentación de traslado e identificación de los animales, y en caso de detectar alguna anomalía comunicarlo inmediatamente a la autoridad competente.

Cuarentena adecuada a la llegada de los animales
Implementar una cuarentena adecuada a la llegada de los animales con los controles pertinentes que marca la normativa vigente.

AUTOCONTROLES como práctica habitual
La realización de AUTOCONTROLES como práctica habitual es una buena medida de control.

Inspección visual y documental
Inspección visual y documental de una correcta limpieza y desinfección.

Controles de vehículos
Los responsables de las explotaciones porcinas deben asegurarse que los vehículos que entren estén limpios y desinfectados.

Mueles de carga y descarga de animales funcionales y bioseguros
Disponer de mueles de carga y descarga de animales funcionales y bioseguros en las explotaciones.

Ropa y calzado de uso exclusivo en la explotación
Obligatorio cambio de ropa y calzado de toda persona que accede a la explotación. La ducha y desinfección antes de la entrada también es una medida eficaz de prevención.

Limpieza y desinfección
Sistemas que permitan la limpieza y desinfección en la entrada de vehículos (vado, arco o máquina a presión).

Los equipos y herramientas
Los equipos y herramientas que se introducen en la explotación deben limpiarse y desinfectarse y no deben compartirse entre explotaciones.



WWW.INTERPORC.COM
INTERPROFESIONAL DEL PORCINO DE CAPA BLANCA



En el matadero

La bioseguridad es tu responsabilidad

La peste porcina africana (PPA) es una enfermedad vírica que afecta a cerdos domésticos y jabalíes de cualquier edad incapaz de causar infección en humanos.

Está incluida en la categoría de **enfermedades de declaración obligatoria**, lo cual implica la obligatoriedad de comunicación a los servicios veterinarios oficiales de cualquier indicio de la enfermedad así como la aplicación de estrictas medidas de control en caso de confirmación.

Actualmente está presente en países de **Europa del Este, en Asia y en el continente africano.**

La infección en los cerdos se produce comúnmente por contacto directo con cerdos infectados, por ingesta de restos de carne porcina infectada o de productos cárnicos porcinos infectados no procesados, y/o por contacto con vehículos, equipamientos y personas contaminados.



Lesiones post mórtem típicas:
Cuadro de lesiones hemorrágicas en piel, órganos y cavidades internas

Wegha Riñones Estómago Bazo Ganglios Linfáticos

Decoloración azulada-púrpura de la piel de las extremidades, zonas azuladas y petequias en cola y puntas de los orejas, tórax y abdomen, a veces con hemorragias múltiples.

Espuma sanguinolenta por nariz y boca, secreción ocular, mancha en la cola y perineo, y heces con sangre.

Ganglios linfáticos hemorrágicos, hipertrofia de bazo, de color rojizo oscuro (o aumentado de tamaño) con zonas infarctadas, pequeñas hemorragias múltiples en riñones, vejiga y estómago.

Líquido seroso-sanguinolento en cavidades torácica y abdominal.

En todos los casos sospechosos el diagnóstico debe confirmarse mediante análisis laboratoriales. Los análisis laboratoriales incluyen la identificación del virus por PCR, aislamiento del virus y la presencia de anticuerpos en el suero.

En caso de sospecha de peste porcina africana en un matadero o medio de transporte, avisar a los Servicios Veterinarios Oficiales para enviar muestras al laboratorio y poder confirmar o descartar la sospecha, así como parar la línea de matanza.